INFORME DE AUDITORÍA DE CUENTAS ANUALES EMITIDO POR UN AUDITOR INDEPENDIENTE

A los socios de PRODUCTORES DEL CAMPO SOCIEDAD COOPERATIVA ANDALUZA:

Opinión

Hemos auditado las cuentas anuales adjuntas de PRODUCTORES DEL CAMPO SOCIEDAD COOPERATIVA ANDALUZA, que comprenden el balance a 31 de agosto de 2017, la cuenta de pérdidas y ganancias, el estado de cambios en el patrimonio neto, el estado de flujos de efectivo y la memoria correspondiente al ejercicio terminado en dicha fecha.

En nuestra opinión, las cuentas anuales adjuntas expresan, en todos los aspectos significativos, la imagen fiel del patrimonio y de la situación financiera de PRODUCTORES DEL CAMPO SOCIEDAD COOPERATIVA ANDALUZA a 31 de agosto de 2017, así como de sus resultados y flujos de efectivo correspondientes al ejercicio anual terminado en dicha fecha, de conformidad con el marco normativo de información financiera que resulta de aplicación y, en particular, con los principios y criterios contables contenidos en el mismo.

Fundamentos de opinión

Hemos llevado a cabo nuestra auditoria de conformidad con la normativa reguladora de auditoría de cuentas vigente en España. Nuestras responsabilidades de acuerdo con dichas normas se describen más adelante en la sección *Responsabilidades del auditor en relación con la auditoria de las cuentas anuales* de nuestro informe.

Somos independientes de la Sociedad de conformidad con los requerimientos de ética, incluidos los de independencia, que son aplicables a nuestra auditoría de las cuentas anuales en España según lo exigido por la normativa reguladora de la actividad de auditoría de cuentas. En este sentido, no hemos prestado servicios distintos a los de auditoría de cuentas ni han concurrido situaciones o circunstancias que, de acuerdo con lo establecido en la citada normativa reguladora, hayan afectado a la necesaria independencia de modo que se haya visto comprometida.

Consideramos que la evidencia de auditoría que hemos obtenido proporciona una base suficiente y adecuada para nuestra opinión.

Párrafo de énfasis

Llamamos la atención respecto a lo señalado en la Nota 2 de la memoria adjunta, en la que se menciona que el balance de situación cerrado al 31 de agosto de 2017 adjunto, refleja que la sociedad cooperativa presentaba un fondo de maniobra negativo por importe de -1.252.590,27 euros, (1.023.028,92 euros en el ejercicio anterior). Cabe destacar que del total del pasivo corriente por importe de 10.766.597,24 euros, (9.240.781,02 euros en el ejercicio anterior), un importe de 7.848.741,74 euros (6.6147.211,63 euros en el ejercicio anterior) corresponde a deudas financieras mantenidas con los socios cooperativistas por los depósitos que éstos tiene en la sección de crédito de la sociedad cooperativa, por este motivo, la sociedad cooperativa tiene contratadas líneas de crédito por un importe similar, que están siendo renovadas anualmente, que se encuentran en situación de disponible por si fuera necesaria su utilización garantizando las posibles necesidades de liquidez que pudieran plantearse. Esta cuestión no modifica nuestra opinión.

Aspectos más relevantes de la auditoría

Los aspectos más relevantes de la auditoría son aquellos que, según nuestro juicio profesional, han sido considerados como los riesgos de incorrección material más significativos en nuestra auditoría de cuentas anuales del periodo actual. Estos riesgos han sido tratados en el contexto de nuestra auditoría de las cuentas anuales en su conjunto, y en la formación de nuestra opinión sobre estos, y no expresamos una opinión por separado sobre estos riesgos.

El Decreto 123/2014, de 2 de septiembre, por el que se aprueba el Reglamento de la Ley 14/2011, de 23 de diciembre, de Sociedades Cooperativas Andaluzas, y de forma particular la "Sección 2: secciones de crédito" del Título I de la citada normativa señala que el trabajo del auditor en relación con esta sección tiene como principal finalidad asegurar que su organización, dimensión y operaciones llevadas a cabo durante el ejercicio, tanto activas, como pasivas, así como los resultados obtenidos lo han sido dentro de los términos establecidos por la mencionada legislación cooperativa andaluza.

Dada la naturaleza y relevancia que tiene la sección de crédito para la Cooperativa, hemos realizado procedimientos de auditoría específicos conducentes a verificar si la Cooperativa ha dado cumplimiento a todos los requerimientos que al efecto se establecen en la normativa aplicable, incluidas las estimaciones de los posibles riesgos a los que la cooperativa puede verse sometida, entre los que se incluyen los de posibles insolvencias.

Asimismo, hemos verificado que la memoria de las cuentas anuales da respuesta a los requisitos de información mínima que establece la normativa reguladora de las secciones de crédito de las cooperativas y contiene una explicación adecuada y suficiente acerca de las principales características de la sección de crédito.

La determinación del resultado cooperativo y del resultado extracooperativo depende fundamentalmente de la adecuada clasificación y registro de las ventas de productos y servicios y de las compras de productos y servicios por lo que existe un riesgo de incorrección material en la presentación de estos resultados en las cuentas anuales.

Entre otros procedimientos de auditoria, hemos evaluado los controles internos que tiene establecido la Sociedad Cooperativa para la correcta identificación y registro de las compras y las ventas, hemos seleccionando una muestra aleatoria para probar dichos controles y hemos comprobado las operaciones de clasificación de estas transacciones en cooperativas y extracooperativas que son realizadas al cierre del ejercicio; adicionalmente hemos realizado pruebas sustantivas en determinadas cuentas de ingresos por ventas y gastos por compra para comprobar su correcta clasificación e imputación al resultado cooperativo y extracooperativo.

Asimismo, hemos verificado la correcta presentación del resultado cooperativo y del resultado extracooperativo en las cuentas anuales.

Otra información: Informe de gestión

La otra información comprende exclusivamente el informe de gestión del ejercicio cerrado el 31 de agosto de 2017, cuya formulación es responsabilidad de los administradores de la Sociedad y no forma parte integrante de las cuentas anuales.

- Identificamos y valoramos los riesgos de incorrección material en las cuentas anuales, debida a fraude o error, diseñamos y aplicamos procedimientos de auditoría para responder a dichos riesgos y obtenemos evidencia de auditoría suficiente y adecuada para proporcionar una base para nuestra opinión. El riesgo de no detectar una incorrección material debida a fraude es más elevado que en el caso de una incorrección material debida a error, ya que el fraude puede implicar colusión, falsificación, omisiones deliberadas, manifestaciones intencionadamente erróneas, o la elusión del control interno.

- Obtenemos conocimiento del control interno relevante para la auditoría con el fin de diseñar procedimientos de auditoría que sean adecuados en función de las circunstancias, y no con la finalidad de expresar una opinión sobre la eficacia del control interno de la entidad.

Miembro de
Antea
ALLIANCE OF INDEPENDENT FIRMS
auren

Nuestra opinión de auditoría sobre las cuentas anuales no cubre el informe de gestión. Nuestra responsabilidad sobre el informe de gestión, de conformidad con lo exigido en la normativa reguladora de la actividad de auditoría de cuentas, consiste en evaluar e informar sobre la concordancia del informe de gestión con las cuentas anuales, a partir del conocimiento de la entidad obtenido en la realización de la auditoría de las citadas cuentas anuales y sin incluir información distinta de la obtenida como evidencia durante la misma. Asimismo, nuestra responsabilidad consiste en evaluar e informar de si el contenido y presentación del informe de gestión son conforme a la normativa que resulta de aplicación. Sí basándonos en el trabajo que hemos realizado, concluimos que existen incorrecciones materiales, estamos obligado a informar de ello.

Sobre la base del trabajo realizado, según lo descrito en el párrafo anterior la información que contiene el informe de gestión concuerda con la de las cuentas anuales del ejercicio cerrado el 31 de agosto de 2017 y su contenido y presentación son conforme a la normativa que resulta de aplicación.

Responsabilidad de los administradores en relación con las cuentas anuales

Los administradores son responsables de formular las cuentas anuales adjuntas, de forma que expresen la imagen fiel del patrimonio, de la situación financiera y de los resultados de la Sociedad, de conformidad con el marco normativo de información financiera aplicable a la entidad en España, y del control interno que consideren necesario para permitir la preparación de cuentas anuales libres de incorrección material, debida a fraude o error.

En la preparación de las cuentas anuales, los administradores son responsables de la valoración de la capacidad de la Sociedad para continuar como empresa en funcionamiento, revelando, según corresponda, las cuestiones relacionadas con la empresa en funcionamiento y utilizando el principio contable de empresa en funcionamiento excepto si los administradores tienen intención de liquidar la Sociedad de cesar sus operaciones, o bien no exista otra alternativa realista.

Responsabilidad del auditor en relación con la auditoria de las cuentas anuales

Nuestros objetivos son obtener una seguridad razonable de que las cuentas anuales en su conjunto están libres de incorrección material, debida a fraude o error, y emitir un informe de auditoría que contiene nuestra opinión.

Seguridad razonable es un alto grado de seguridad, pero no garantiza que una auditoría realizada de conformidad con la normativa reguladora de auditoría vigente en España siempre detecte una incorrección material cuando existe. Las incorrecciones pueden deberse a fraude o error y se consideran materiales si, individualmente o de forma agregada, puede preverse razonablemente que influyan en las decisiones económicas que los usuarios toman basándose en las cuentas anuales.

Como parte de una auditoría de conformidad con la normativa reguladora de auditoría de cuentas en España, aplicamos nuestro juicio profesional y mantenemos una actitud de escepticismo profesional durante toda la auditoría. También:

- Identificamos y valoramos los riesgos de incorrección material en las cuentas anuales, debida a fraude o error, diseñamos y aplicamos procedimientos de auditoría para responder a dichos riesgos y obtenemos evidencia de auditoría suficiente y adecuada para proporcionar una base para nuestra opinión. El riesgo de no detectar una incorrección material debida a fraude es más elevado que en el caso de una incorrección material debida a error, ya que el fraude puede implicar colusión, falsificación, omisiones deliberadas, manifestaciones intencionadamente erróneas, o la elusión del control interno.

- Obtenemos conocimiento del control interno relevante para la auditoría con el fin de diseñar procedimientos de auditoría que sean adecuados en función de las circunstancias, y no con la finalidad de expresar una opinión sobre la eficacia del control interno de la entidad.

- Evaluamos si las políticas contables aplicadas son adecuadas y la razonabilidad de las estimaciones contables y la correspondiente información revelada por los administradores.

- Concluimos sobre si es adecuada la utilización, por los administradores, del principio contable de empresa en funcionamiento y, basándonos en la evidencia de auditoría obtenida, concluimos sobre si existe o no una incertidumbre material relacionada con hechos o con condiciones que pueden generar dudas significativas sobre la capacidad de la Sociedad para continuar como empresa en funcionamiento. Si concluimos que existe una incertidumbre material, se requiere que llamemos la atención en nuestro informe de auditoría sobre la correspondiente información revelada en las cuentas anuales o, si dichas revelaciones no son adecuadas, que expresemos una opinión modificada. Nuestras conclusiones se basan en la evidencia de auditoría obtenida hasta la fecha de nuestro informe de auditoría. Sin embargo, los hechos o condiciones futuros pueden ser la causa de que la Sociedad deje de ser una empresa en funcionamiento.

- Evaluamos la presentación global, la estructura y el contenido de las cuentas anuales, incluida la información revelada, y si las cuentas anuales representan las transacciones y hechos subyacentes de un modo que logran expresar la imagen fiel. Nos comunicamos con los administradores de la entidad en relación con, entre otras cuestiones, el alcance y el momento de realización de la auditoría planificados y los hallazgos significativos de la auditoría, así como cualquier deficiencia significativa del control interno que identificamos en el transcurso de la auditoría.

  Entre los riesgos significativos que han sido objeto de comunicación a los administradores de la entidad, determinamos los que han sido de la mayor significatividad en la auditoría de las cuentas anuales abreviadas del periodo actual y que son, en consecuencia, los riesgos considerados más significativos.

  Describimos esos riesgos en nuestro informe de auditoría salvo que las disposiciones legales o reglamentarias prohíban revelar públicamente la cuestión.

AUREN AUDITORES SP, S.L.P.
Inscrita en el R.O.A.C. Nº S2347



Angel Reales Sánchez
Inscrito en el R.O.A.C. Nº 08423

19 de enero de 2018

Miembro de
Antea
ALLIANCE OF INDEPENDENT FIRMS
auren

BALANCE DE SITUACIÓN NORMAL

B1.2

NIF: F41021544

DENOMINACIÓN SOCIAL:
PRODUCTORES DEL CAMPO, S.C.A.

Espacio destinado para la firma de los administradores

ACTIVO	NOTAS DE LA MEMORIA	EJERCICIO 2016-2017 (2)	EJERCICIO 2015-2016 (3)
B) ACTIVO CORRIENTE		**9.524.006,97**	**8.217.752,10**
I. Activos no corrientes mantenidos para la venta			
II. Existencias	10	**1.302.617,74**	**1.193.535,13**
1. Comerciales		779.865,99	670.284,89
2. Materias primas y otros aprovisionamientos		509.356,28	509.663,07
3. Productos en curso			
4. Productos terminados			
5. Subproductos, residuos y materiales recuperados			
6. Anticipos a proveedores		13.395,47	13.587,17
III. Deudores comerciales y otras cuentas a cobrar	9	**6.620.484,02**	**6.254.436,49**
1. Clientes por ventas y prestaciones de servicios		1.624.163,43	1.401.140,18
2. Clientes empresas del grupo, asociadas y socios deudores		2.826.985,72	4.302.942,76
a) Empresas del grupo			
b) Empresas asociadas			
c) Socios deudores		2.826.985,72	4.302.942,76
3. Deudores varios		1.617.721,40	113.000,46
4. Personal		27.197,91	18.170,01
5. Activos por impuesto corriente			
6. Otros créditos con las Administraciones Públicas		524.415,56	419.183,08
7. Socios por desembolsos exigidos			
IV. Inversiones a corto plazo en empresas del grupo, asociadas y socios			
1. Instrumentos de patrimonio			
2. Créditos a empresas			
a) Empresas del grupo			
b) Empresas asociadas			
3. Valores representativos de deuda			
4. Derivados			
5. Otros activos financieros			
6. Créditos a socios			

(1) Ejercicio al que van referidas las cuentas anuales.

(2) Ejercicio anterior.

BALANCE DE SITUACIÓN NORMAL

B1.1

NIF: F41021544

DENOMINACIÓN SOCIAL:

PRODUCTORES DEL CAMPO, S.C.A.

Espacio destinado para la firma de los administradores

UNIDAD (1):

Euros:	X
Miles:	
Millones:	

ACTIVO	NOTAS DE LA MEMORIA	EJERCICIO 2016-2017 (2)	EJERCICIO 2015-2016 (3)
A) ACTIVO NO CORRIENTE		**4.863.590,36**	**4.962.839,66**
I. Inmovilizado intangible	7	**1.267,96**	**2.084,92**
1. Desarrollo			
2. Concesiones			
3. Patentes, licencias, marcas y similares			
4. Fondo de comercio			
5. Aplicaciones informáticas		1.267,96	2.084,92
6. Otro inmovilizado intangible			
II. Inmovilizado material	5	**4.104.286,55**	**4.250.950,72**
1. Terrenos y construcciones		3.097.438,80	3.175.092,72
2. Instalaciones técnicas y otro inmovilizado material		981.182,29	1.075.858,00
3. Inmovilizado en curso y anticipos		25.665,46	
III. Inversiones inmobiliarias			
1. Terrenos			
2. Construcciones			
IV. Inversiones a largo plazo en empresas del grupo, asociadas y socios	9	**151.096,53**	**183.722,63**
1. Instrumentos de patrimonio		47.310,00	56.393,14
2. Créditos a empresas		15.881,82	
a) Del grupo.			
b) Asociadas.		15.881,82	
3. Valores representativos de deuda			
4. Derivados			
5. Otros activos financieros			
6. Créditos a socios		87.904,71	127.329,49
V. Inversiones financieras a largo plazo		**606.939,32**	**526.081,39**
1. Instrumentos de patrimonio		582.953,56	501.894,10
2. Créditos a terceros		20.319,08	
3. Valores representativos de deuda			
4. Derivados			
5. Otros activos financieros		3.666,68	24.187,29
VI. Activos por impuesto diferido			

(1) Marque la casilla correspondiente según exprese las cifras en unidades, miles o millones de euros. Todos los documentos que integran las cuentas anuales deben elaborarse en la misma unidad.

(2) Ejercicio al que van referidas las cuentas anuales.

(3) Ejercicio anterior.

BALANCE DE SITUACIÓN NORMAL

B1.3

NIF: F41021544

DENOMINACIÓN SOCIAL:

PRODUCTORES DEL CAMPO, S.C.A.

Espacio destinado para la firma de los administradores

ACTIVO	NOTAS DE LA MEMORIA	EJERCICIO 2016-2017 (2)	EJERCICIO 2015-2016 (3)
V. Inversiones financieras a corto plazo	9	**220.098,49**	**101.085,36**
1. Instrumentos de patrimonio			
2. Créditos a empresas		8.442,44	
3. Valores representativos de deuda		61.881,15	
4. Derivados			
5. Otros activos financieros		107.723,04	101.085,36
6. Créditos a socios		42.051,86	
VI. Periodificaciones a corto plazo		**5.000,00**	
VII. Efectivo y otros activos líquidos equivalentes		**1.375.806,72**	**668.695,12**
1. Tesorería		1.375.806,72	609.186,94
2. Otros activos líquidos equivalentes			59.508,18
TOTAL ACTIVO (A+B)		**14.387.597,33**	**13.180.591,76**

(1) Ejercicio al que van referidas las cuentas anuales.
(2) Ejercicio anterior.

BALANCE DE SITUACIÓN NORMAL

B2.1

NIF: F41021544
DENOMINACIÓN SOCIAL:
PRODUCTORES DEL CAMPO, S.C.A.

Espacio destinado para la firma de los administradores

PATRIMONIO NETO Y PASIVO	NOTAS DE LA MEMORIA	EJERCICIO 2016-2017 (2)	EJERCICIO 2015-2016 (3)
A) PATRIMONIO NETO	9	**3.377.454,41**	**3.655.824,24**
A-1) Fondos propios		**2.994.462,39**	**3.297.958,20**
I. Capital		**807.609,87**	**782.819,75**
1. Aportaciones Obligatorias		793.029,87	769.769,75
2. Aportaciones Ob. Socios Colaboradores		14.580,00	13.050,00
II. Reservas		**1.943.345,89**	**1.909.402,53**
1. Fondo de Reserva Obligatorio		1.790.852,41	1.742.749,00
2. Fondo de Reembolso o Actualización			
3. Fondo de Reserva Voluntario			
4. Reservas estatutarias			
5. Otras reservas		152.493,48	166.653,53
III. Resultados de ejercicios anteriores		**155.347,38**	**505.588,08**
1. Remanente coop		155.347,38	505.588,08
2. (Resultados de ejercicios anteriores)			-1.013.088,02
3. Aportaciones socios comp.pérdidas			1.013.088,02
IV. Otras aportaciones de socios			
V. Excedentes del ejercicio(positivo o negativo)		**88.159,25**	**100.147,84**
1. Excedentes del ejercicio (cooperativos)		92.946,08	-92.265,81
2. Excedentes del ejercicio (extracooperativos)		-4.786,83	192.413,65
VII. Fondos capitalizados			
VIII. Otros instrumentos de patrimonio neto			
A-2) Ajustes por cambios de valor			
I. Activos financieros disponibles para la venta			
II. Operaciones de cobertura			
III. Otros			
A-3) Subvenciones, donaciones y legados recibidos	18	**382.992,02**	**357.866,04**
B) PASIVO NO CORRIENTE		**233.545,68**	**283.986,50**
I. Fondo de educación, formación y promoción a largo plazo			
II. Deudas con características especiales a largo plazo		**109.048,14**	**114.615,06**
1. "Capital" reembolsable exigible			
2. Fondos especiales calificados como pasivos			
3. Otras deudas (Aportaciones Voluntarias)		109.048,14	114.615,06
III. Provisiones a largo plazo			
1. Obligaciones por prestaciones a largo plazo al personal			
2. Actuaciones medioambientales			
3. Provisiones por reestructuración			
4. Otras provisiones			
IV. Deudas a largo plazo	9	**28.620,59**	**79.776,46**
1. Obligaciones y otros valores negociables			
2. Deudas con entidades de crédito		28.620,59	79.776,46
3. Acreedores por arrendamiento financiero			
4. Derivados			
5. Otros pasivos financieros			
V. Deudas a largo plazo con empresas del grupo, asociadas y socios			
1. Deudas con empresas del grupo			
2. Deudas con empresas asociadas			
3. Deudas con socios			
VI. Pasivos por impuesto diferido	18	**95.876,95**	**89.594,98**
VII. Periodificaciones a largo plazo			

BALANCE DE SITUACIÓN NORMAL

B2.2

NIF: F41021544
DENOMINACIÓN SOCIAL:
PRODUCTORES DEL CAMPO, S.C.A.

Espacio destinado para la firma de los administradores

PATRIMONIO NETO Y PASIVO	NOTAS DE LA MEMORIA	EJERCICIO 2016-2017 (2)	EJERCICIO 2015-2016 (3)
C) PASIVO CORRIENTE		**10.776.597,24**	**9.240.781,02**
I. Fondo de Educación, Formación y Promoción a corto plazo		**40.471,82**	**61.881,15**
II. Deudas con características especiales a corto plazo			
1. "Capital" reembolsable exigible			
2. Fondos especiales calificados como pasivos			
3. Acreedores por fondos capitalizados a corto plazo			
III. Pasivos vinculados con activos no corrientes mantenidos para la venta			
IV. Provisiones a corto plazo			
V. Deudas a corto plazo	9	**572.508,56**	**70.362,58**
1. Obligaciones y otros valores negociables			
2. Deudas con entidades de crédito		515.182,65	67.147,00
3. Acreedores por arrendamiento financiero			1.725,18
4. Derivados			
5. Otros pasivos financieros		57.325,91	1.490,40
VI. Deudas a corto plazo con empresas del grupo, asociadas y socios	9	**7.876.071,40**	**6.174.541,28**
1. Deudas con empresas del grupo			
2. Deudas con empresas asociadas			
3. Deudas con socios		7.876.071,40	6.174.541,28
VII. Acreedores comerciales y otras cuentas a pagar	9	**2.287.545,46**	**1.857.026,33**
1. Proveedores		1.095.891,08	1.105.481,11
2. Proveedores, empresas del grupo, asociadas y socios		841.356,40	
a) Socios proveedores		841.356,40	
b) Proveedores, empresas del grupo, asociadas y socios			
3. Acreedores varios		215.265,34	88.017,56
4. Personal (remuneraciones pendientes de pago)		74.134,41	69.121,65
5. Pasivos por impuesto corriente		16.829,42	63.732,61
6. Otras deudas con las Administraciones Públicas		44.068,81	23.938,80
7. Anticipos de clientes			
8. Otras deudas a corto plazo			506.734,60
VIII. Periodificaciones a corto plazo			
TOTAL PATRIMONIO NETO Y PASIVO (A+B+C)		**14.387.597,33**	**13.180.591,76**

(1) Ejercicio al que van referidas las cuentas anuales.
(2) Ejercicio anterior.

CUENTA DE PÉRDIDAS Y GANANCIAS NORMAL

P.1.1

NIF: F41021544
DENOMINACIÓN SOCIAL:
PRODUCTORES DEL CAMPO, S.C.A.

Espacio destinado para la firma de los administradores

(DEBE) / HABER	NOTAS DE LA MEMORIA	EJERCICIO 2016-2017 (2)	EJERCICIO 2015-2016 (3)
A) OPERACIONES CONTINUADAS			
1. Importe neto de la cifra de negocios	13	**14.006.153,60**	**12.956.256,80**
a) Ventas		13.148.599,25	11.974.384,73
b) Prestaciones de servicios		857.554,35	981.872,07
2. Variación de existencias de productos terminados y en curso de fabricación			
3. Trabajos realizados por la cooperativa con su estructura interna			
4. Aprovisionamientos	13	**-7.630.185,19**	**-8.110.680,19**
a) Consumo de mercaderías		-5.148.797,98	-4.879.699,29
b) Consumo de materias primas y otras materias consumibles		-2.041.753,44	-2.698.577,52
c) Consumo de existencias de socios			
d) Trabajos realizados por otras empresas		-439.633,77	-532.403,38
e) Deterioro de mercaderías, materias primas y otros aprovisionamientos			
5. Otros ingresos de explotación	13	**6.498.398,49**	**6.166.086,07**
a) Ingresos accesorios y otros de gestión corriente		42.744,94	67.968,00
b) Subvenciones de explotación incorporadas al resultado del ejercicio		139.761,02	105.361,35
c) Ingresos por operaciones con socios		6.315.892,53	5.992.756,72
6. Gastos de personal		**-2.345.774,81**	**-2.018.661,46**
a) Sueldos, salarios y asimilados		-1.991.618,96	-1.715.020,48
b) Servicios de trabajos de socios			
c) Cargas sociales		-354.155,85	-303.640,98
d) Provisiones			
7. Adquisiciones a los socios...	13	**-8.098.406,36**	**-6.597.803,66**
a) Consumos de productos agrarios		-8.098.406,36	-6.597.803,66
b) Servicios			
8. Otros gastos de explotación	13	**-2.323.179,36**	**-2.201.030,98**
a) Servicios exteriores		-2.296.007,19	-2.128.813,87
b) Tributos		-17.341,71	-57.988,21
c) Pérdidas, deterioro y variación de provisiones por operaciones comerciales	14	-9.830,46	-10.133,94
d) Otros gastos de gestión corriente			-4.094,96
9. Amortización del inmovilizado	5	**-368.895,93**	**-368.892,85**
10. Imputación de subvenciones de inmovilizado no financiero y otras	18	**94.130,00**	**103.426,02**
11. Excesos de provisiones		**18.434,95**	**7.598,85**
12. Deterioro y resultado por enajenaciones del inmovilizado		**-4.655,73**	**4.556,97**
b) Pérdidas		-7.575,93	-8.035,44
c) Beneficios		2.920,20	12.592,41
13. Resultados extraordinarios		**214.030,23**	**326.960,52**
A.1) RESULTADO DE EXPLOTACIÓN		**60.049,89**	**267.816,09**

(1) Ejercicio al que van referidas las cuentas anuales.
(2) Ejercicio anterior.

CUENTA DE PÉRDIDAS Y GANANCIAS NORMAL

P.1.2

NIF: F41021544
DENOMINACIÓN SOCIAL:
PRODUCTORES DEL CAMPO, S.C.A.

Espacio destinado para la firma de los administradores

(DEBE) / HABER	NOTAS DE LA MEMORIA	EJERCICIO 2016-2017 (2)	EJERCICIO 2015-2016 (3)
14. Ingresos financieros		**256.532,18**	**46.527,81**
a) De participaciones en instrumentos de patrimonio		212.160,00	8.160,17
a1) En empresas del grupo y asociadas			
a2) En terceros		212.160,00	8.160,17
b) De valores negociables y otros instrumentos financieros		44.372,18	38.367,64
b1) De empresas del grupo y asociadas			
b2) De terceros		5.232,94	
b3) De socios		39.139,24	38.367,64
15. Gastos financieros		**-101.926,67**	**-103.527,30**
a) Por deudas con empresas del grupo y asociadas			
b) Por deudas con terceros		-99.713,45	-101.204,79
c) Por actualización de provisiones			
d) Intereses a socios		-2.213,22	-2.322,51
16. Variación de valor razonable en instrumentos financieros			
a) Cartera de negociación y otros			
b) Imputación al rtdo. del ejercicio por activos financ. disponibles para vta			
17. Diferencias de cambio			
b) Resultados por enajenaciones y otras			
A.2) RESULTADO FINANCIERO		**154.605,51**	**-56.999,49**
A.3) RESULTADO ANTES DE IMPUESTOS		**214.655,40**	**210.816,60**
1. Impuestos sobre beneficios	12	**-86.553,00**	**-48.817,64**
A.4) RESULTADO DEL EJERCICIO PROCEDENTE DE OPERACIONES CONTINUADAS		**128.102,40**	**161.998,96**
B) OPERACIONES INTERRUMPIDAS			
19. Resultado del ejercicio procedente de operaciones interrumpidas neto de impuestos			
A.5) RESULTADO DEL EJERCICIO		**128.102,40**	**100.147,84**
20. Ingresos imputables al Fondo de E. F. y P.	18		**30,03**
21. Dotación al Fondo de E.F. y P.		**-39.943,15**	**-61.881,15**
22. Intereses de aportaciones a capital y otros			
A.6) EXCEDENTES DE LA COOPERATIVA		**88.159,25**	**100.147,84**

(1) Ejercicio al que van referidas las cuentas anuales.
(2) Ejercicio anterior.

A) Estado normal de ingresos y gastos

NIF sociedad: F41021544
Nombre sociedad: PRODUCTORES DEL CAMPO SCA

	NOTAS MEMORIA	Importe 2016/17	Importe 2015/16
A) RESULTADO DE LA CUENTA DE PÉRDIDAS Y GANANCIAS		**88.159,25**	**100.147,84**
INGRESOS Y GASTOS IMPUTADOS DIRECTAMENTE AL PATRIMONIO NETO			
I. Por valoración de instrumentos financieros			
1. Activos financieros disponibles para la venta			
2. Otros ingresos/gastos			
II. Por coberturas de flujos de efectivo			
III. Subvenciones, donaciones y legados recibidos	18	137.859,90	78.003,34
IV. Por ganancias y pérdidas actuariales y otros ajustes			
V. Por activos no corrientes y pasivos vinculados, mantenidos para venta			
VI. Diferencias de conversión			
VII. Efecto impositivo		-27.571,98	-15.600,67
B) TOTAL INGRESOS Y GASTOS IMPUTADOS DIRECTAMENTE EN PATRIMONIO NETO (I+II+...+V		**110.287,92**	**62.402,67**
TRANSFERENCIAS A LA CUENTA DE PÉRDIDAS Y GANANCIAS			
VIII. Por valoración de instrumentos financieros			
1. Activos financieros disponibles para la venta			
2. Otros ingresos/gastos			
IX. Por coberturas de flujos de efectivo			
X. Subvenciones, donaciones y legados recibidos	18	-94.130,00	-115.747,97
XI. Por activos no corrientes y pasivos vinculados, mantenidos para venta			
XII. Diferencias de conversión			
XIII. Efecto impositivo		18.826,00	23.149,59
C) TOTAL TRANSFERENCIAS A LA CUENTA DE PÉRDIDAS Y GANANCIAS (VIII+IX+...+XIII)		**-75.304,00**	**-92.598,38**
TOTAL DE INGRESOS Y GASTOS RECONOCIDOS (A+B+C)		**123.143,17**	**69.952,14**

B) Estado total de cambios en el patrimonio neto

NIF sociedad: F41021544
Nombre sociedad: PRODUCTORES DEL CAMPO SCA

	Aportaciones Obligatorias	Capital Colaboradores	Reservas	Resultados de ejercicios anteriores	Otras aportaciones de socios	Resultado del ejercicio	Subvenciones donaciones y legados recibidos	TOTAL
A. SALDO, FINAL DEL EJERCICIO 2014								
I. Ajustes por cambios de criterio 2014 y anteriores								
II. Ajustes por errores 2014 y anteriores								
B. SALDO AJUSTADO, INICIO DEL EJERCICIO 2015	**693.680,51**	**13.110,00**	**1.869.597,24**	**-860.240,99**	**1.136.667,07**	**638.476,72**	**388.061,74**	**3.879.352,29**
I. Total ingresos y gastos reconocidos						100.147,84	-30.195,70	69.952,14
II. Operaciones con socios o propietarios	76.089,24	-60,00	19.002,93	-178.714,12	-209.798,24			-293.480,19
1. Aumentos de capital	79.957,88	750,00						80.707,88
2. (-) Reducciones de capital	-3.868,64	-810,00						-4.678,64
3. Conversión de pasivos financieros en patrimonio neto								-404.657,12
4. (-)Distribución de dividendos / retornos				-213.861,81	-209.798,24			
5. Operaciones con acciones o participaciones propias								
6. Incremento (reducción) patr.neto combinación negocios								
7. Otras operaciones con socios o propietarios				35.147,69				35.147,69
III. Otras variaciones del patrimonio neto			20.802,36	531.455,17	86.219,19	-638.476,72		0,00
C. SALDO, FINAL DEL EJERCICIO 2015	**769.769,75**	**13.050,00**	**1.909.402,53**	**-507.499,94**	**1.013.088,02**	**100.147,84**	**357.866,04**	**3.655.824,24**
I. Ajustes por cambios de criterio 2015								
II. Ajustes por errores 2015								
D. SALDO AJUSTADO, INICIO DEL EJERCICIO 2016	**769.769,75**	**13.050,00**	**1.909.402,53**	**-507.499,94**	**1.013.088,02**	**100.147,84**	**357.866,04**	**3.655.824,24**
I. Total ingresos y gastos reconocidos						88.159,25		88.159,25
II. Operaciones con socios o propietarios	23.260,12				-1.013.088,02			-989.827,90
1. Aumentos de capital	23.260,12							23.260,12
2. (-) Reducciones de capital								
3. Conversión de pasivos financieros en patrimonio neto								
4. (-)Distribución de dividendos/ retornos								
5. Operaciones con acciones o participaciones propias								
6. Incremento (reducción) patr.neto combinación negocios								
7. Otras operaciones con socios o propietarios					-1.013.088,02			-1.013.088,02
III. Otras variaciones del patrimonio neto		1.530,00	33.943,36	662.847,32		-100.147,84	25.125,98	623.298,82
1. Movimiento de la reserva de revalorización								
2. Otras variaciones		1.530,00	33.943,36	662.847,32		-100.147,84	25.125,98	623.298,82
E. SALDO, FINAL DEL EJERCICIO 2016	**793.029,87**	**14.580,00**	**1.943.345,89**	**155.347,38**		**88.159,25**	**382.992,02**	**3.377.454,41**

Estado de Flujos de Efectivo Normal

NIF sociedad: F41021544
Nombre sociedad: PRODUCTORES DEL CAMPO SCA

	NOTAS MEMORIA	Importe 2016/17	Importe 2015/16
A) FLUJOS DE EFECTIVO DE LAS ACTIVIDADES DE EXPLOTACIÓN			
1. Resultado del ejercicio antes de impuestos		148.122,15	210.816,60
2. Ajustes del resultado		322.489,96	318.509,11
a) Amortización del inmovilizado (+)	5	368.895,93	368.892,85
b) Correcciones valorativas por deterioro (+/-)		8.604,49	10.133,94
c) Variación de provisiones (+/-)		-18.434,95	-7.598,85
d) Imputación de subvenciones (-)	18	-94.130,00	-105.361,35
e) Resultados por bajas y enajenaciones del inmovilizado (+/-)	5		-4.556,97
f) Resultados por bajas y enajenaciones de instrumentos financieros (+/-)			
g) Ingresos financieros (-)		-44.372,18	-46.527,81
h) Gastos financieros (+)		101.926,67	103.527,30
i) Diferencias de cambio (+/-)			
j) Variación de valor razonable en instrumentos financieros (+/-)			
k) Otros ingresos y gastos (-/+)			
3. Cambios en el capital corriente		-542.413,34	-982.290,67
a) Existencias (+/-)		-109.082,61	-478.621,59
b) Deudores y otras cuentas para cobrar (+/-)		-313.045,15	-1.001.000,74
c) Otros activos corrientes (+/-)		-5.000,00	-43.103,28
d) Acreedores y otras cuentas para pagar (+/-)		-115.285,58	651.103,70
e) Otros pasivos corrientes (+/-)			-110.668,76
f) Otros activos y pasivos no corrientes (+/-)			
4. Otros flujos de efectivo de las actividades de explotación		-17.611,34	-56.999,49
a) Pagos de intereses (-)		-101.926,67	-103.527,30
b) Cobros de dividendos (+)			
c) Cobros de intereses (+)		44.372,18	46.527,81
d) Cobros (pagos) por impuesto sobre beneficios (+/-)			
e) Otros pagos (cobros) (-/+)		39.943,15	
5. Flujos de efectivo de las actividades de explotación (1 + 2 + 3 + 4)		-89.412,57	-509.964,45
B) FLUJOS DE EFECTIVO DE LAS ACTIVIDADES DE INVERSIÓN			
6. Pagos por inversiones (-)		-454.497,59	-711.244,21
a) Empresas del grupo y asociadas		-1.642,68	
b) Inmovilizado intangible			
c) Inmovilizado material	5	-222.231,76	-572.847,62
d) Inversiones inmobiliarias			
e) Otros activos financieros		-230.623,15	-138.396,59
f) Activos no corrientes mantenidos para venta			
g) Unidad de negocio			
h) Otros activos			
7. Cobros por desinversiones (+)		816,96	538.134,07
a) Empresas del grupo y asociadas			
b) Inmovilizado intangible		816,96	
c) Inmovilizado material	5		10.549,65
d) Inversiones inmobiliarias			
e) Otros activos financieros			159.508,53
f) Activos no corrientes mantenidos para venta			
g) Unidad de negocio			
h) Otros activos			368.075,89
8. Flujos de efectivo de las actividades de inversión (6 + 7)		-453.680,63	-173.110,14
C) FLUJOS DE EFECTIVO DE LAS ACTIVIDADES DE FINANCIACIÓN			
9. Cobros y pagos por instrumentos de patrimonio	9	-374.564,46	863,59
a) Emisión de instrumentos de patrimonio (+)			80.707,88
b) Amortización de instrumentos de patrimonio (-)		-512.424,36	-4.678,64
c) Adquisición de instrumentos de patrimonio propio (-)			
d) Enajenación de instrumentos de patrimonio propio (+)			
e) Subvenciones, donaciones y legados recibidos (+)		137.859,90	-75.165,65
10. Cobros y pagos por instrumentos de pasivo financiero		2.115.702,88	-188.702,58
a) Emisión		2.166.858,75	105.361,35
1. Obligaciones y otros valores negociables (+)			
2. Deudas con entidades de crédito (+)		2.166.858,75	
3. Deudas con empresas del grupo y asociadas (+)			
4. Deudas con características especiales (+)			
5. Otras deudas (+)			105.361,35
b) Devolución y amortización de		-51.155,87	-294.063,93
1. Obligaciones y otros valores negociables (-)			-2.506,82
2. Deudas con entidades de crédito (-)		-51.155,87	-67.969,16
3. Deudas con empresas del grupo y asociadas (-)			
4. Deudas con características especiales (-)			
5. Otras deudas (-)			-223.587,95
11. Pagos por dividendos y remuneraciones de otros instrumentos de patrimonio			-213.861,81
a) Dividendos (-)			-213.861,81
b) Remuneración de otros instrumentos de patrimonio (-)			
12. Flujos de efectivo de las actividades de financiación (9 + 10 + 11)		1.741.138,42	-401.700,80
D) Efecto de las variaciones de los tipos de cambio			
E) AUMENTO/DISMINUCIÓN NETA DEL EFECTIVO O EQUIVALENTES (5 + 8 + 12 + D)		1.198.045,22	-1.084.775,39
Efectivo o equivalentes al comienzo del ejercicio		177.761,50	1.753.470,51
Efectivo o equivalentes al final del ejercicio		1.375.806,72	177.761,50

PRODUCTORES DEL CAMPO, S. COOP. AND.
Alcalá del Río.

MEMORIA
DEL EJERCICIO CERRADO EN 2017

(DEL 1 DE SEPTIEMBRE DE 2016 AL 31 DE AGOSTO DE 2017)

La entidad PRODUCTORES DEL CAMPO SOCIEDAD COOPERATIVA ANDALUZA fue constituida por tiempo indefinido el 12 de marzo de 1.942 dentro de la tipología de Cooperativas del Campo, siendo originariamente su título el de Cooperativa de Productores del Campo de Alcalá del Río. Actualmente tiene adaptados y actualizados sus Estatutos a la nueva legislación sobre Sociedades Cooperativas Andaluzas, estatutos que modificaron su nombre por el título actual y fueron aprobados por Asamblea General de 17 de noviembre de 2015.

Para una mejor adaptación del ejercicio económico a los ciclos agrícolas, estatutariamente la fecha de cierre del ejercicio económico es la del 31 de agosto de cada año.

El domicilio social está establecido en el término de Alcalá del Río, en la finca La Caridad, carretera comarcal A-8.006, Km. 15, siendo su CIF el F-41021544. y su núm. de inscripción en el Registro Oficial de Cooperativas Andaluzas el N° 1230. Está reconocida fiscalmente como cooperativa protegida.

La empresa no maneja ninguna moneda funcional distinta del euro. La empresa no pertenece a ningún grupo de sociedades.

NOTA 1.- ACTIVIDADES DE LA SOCIEDAD COOPERATIVA

Su actividad se desarrolla, fundamentalmente, dentro del marco agrario, de acuerdo con lo estipulado en el artículo 3 de sus estatutos. Estas actividades consisten, en la **Sección Común**, general para todos los socios, en la comercialización de semillas, abonos, agroquímicos, repuestos y materiales para abastecer las explotaciones de sus asociados, así como la prestación de otros servicios complementarios.

En el seno de la Cooperativa se encuentran reconocidas estatutariamente, además, las siguientes secciones:

- Cereales, constituida como A.P.A. al amparo de la citada ley 29/1972, cuyo objeto es, además de la comercialización de las cosechas de sus socios, poner a disposición de éstos los espacios e instalaciones necesarios para el almacenamiento de sus productos.

- Desmotadora, que tenía como objeto la desmotación del algodón entregado por los socios y la posterior comercialización de la fibra y subproductos obtenidos en esta operación, pero debido a las nuevas políticas agrarias de la Unión Europea, ha dejado de tener actividad. Se ha procedido al desmantelamiento de las instalaciones (acogiéndose a las indemnizaciones correspondientes) y el algodón que han sembrado los socios se ha derivado a otra desmotadora.

- Organización de Productores de Frutas y Hortalizas (OPFH),cuya finalidad principal es la comercialización en común de estos tipos de productos al amparo del Reglamento (CE) 2,200/96 de 28 de octubre y demás normas de aplicación y desarrollo.

- Sección de Crédito y Servicios Financieros, cuya finalidad es la de financiar las operaciones de los socios y a las demás secciones con los fondos que obtiene a su vez de los depósitos de los propios socios. Esta sección fue creada al tiempo que se adaptaron los estatutos al nuevo Reglamento de la LSCA en 2015.

La Sociedad se rige por lo establecido en sus Estatutos sociales, cuya versión actualizada a la nueva Ley de S.C.A .ha sido aprobada con fecha 17 de noviembre de 2015 (Autorizada inscripción en Registro de Cooperativas Andaluzas con fecha 14/4/2016) y por lo acordado por sus socios en la Asamblea General. Asimismo, es una entidad que está sujeta a la siguiente normativa:

- Ley 14/2011, de 23 de diciembre, de Sociedades de Cooperativas Andaluzas.

- Decreto 123/2014, de 2 de septiembre, por el que se aprueba el Reglamento de la Ley 14/2011 de 23 de diciembre, de Sociedades Cooperativas Andaluzas.

- Orden EHA/3360/2010, de 21 de diciembre, por la que se aprueban las normas sobre los aspectos contables delas Sociedades Cooperativas.

-Real Decreto 1514/2007, de 16 de noviembre, por el que aprueba el Plan General de Contabilidad.

-Ley 27/2014 de 27 de noviembre, sobre Régimen Fiscal de Cooperativas.

-Orden de 30 de enero de 2015, por la que se establecen el calendario, los requisitos y el procedimiento a los que deberá ajustarse la adaptación de los Estatutos de las entidades Cooperativas Andaluzas a la Ley 14/2011, de 23 de diciembre, de Sociedades Cooperativas Andaluzas y al Reglamento de la citada Ley, aprobado por Decreto 123/2014, de 2 de septiembre y se aprueban los modelos previsto en la referida Ley para la constitución simplificada de dichas Sociedades.

La cooperativa tiene una participación en la sociedad CITRICA ANDALUZA DE COMERCIALIZACIÓN, SL del 23,82 %, por lo que se considera grupo o asociada según la normativa vigente.

NOTA 2.- BASES DE PRESENTACIÓN DE LAS CUENTAS ANUALES

a) Imagen Fiel

Las presentes Cuentas Anuales se han preparado a partir de los Registros Contables de la Sociedad. Presentan la situación financiero-patrimonial de la empresa a la fecha de cierre de las cuentas, los resultados de las operaciones correspondientes al ejercicio anual terminado a dicha fecha y los flujos de efectivo, no habiendo existido razones excepcionales que puedan afectar a la imagen fiel.

No es necesario incluir ninguna información adicional que pueda afectar a la imagen fiel.

A la fecha actual, dichas cuentas anuales se encuentran pendientes de ser sometidas a la aprobación de la Asamblea General de Socios; no obstante, en opinión del Consejo Rector de la Cooperativa, se espera que sean objeto de aprobación sin ninguna variación significativa.

Las cuentas anuales del ejercicio anterior fueron aprobadas por Asamblea General Ordinaria de 24 de febrero de 2017.

b) Principios Contables no Obligatorios Aplicados

Para la elaboración de las cuentas anuales se han seguido los principios y criterios contables establecidos en el Real Decreto 1514/2007, por el que se aprueba el Plan General de Contabilidad y las correspondientes adaptaciones sectoriales para cooperativas indicadas en la Nota 1 anterior y los criterios contables específicos

descritos en la Nota 4.No se han dejado de aplicar ningún principio contable obligatorio.

c) Aspectos Críticos de la Valoración y Estimación de la Incertidumbre.

En la elaboración de las cuentas anuales adjuntas se han utilizado estimaciones realizadas por el Consejo Rector de la Sociedad para valorar algunos de los activos, pasivos, ingresos, gastos y compromisos que figuran registrados en ellas. Básicamente, estas estimaciones se refieren a:

- La vida útil de los activos materiales e intangibles.
- El valor recuperable de los activos sujetos a deterioro.

A pesar de que estas estimaciones se han realizado sobre la base de la mejor información disponible al cierre del ejercicio, es posible que acontecimientos futuros obliguen a modificarlas en los próximos ejercicios, lo que se realizaría, en su caso, de forma prospectiva.

El balance de situación adjunto muestra un fondo de maniobra negativo por importe de euros – 1.252.590,27 € (-1.023.028,92 euros en el ejercicio anterior). Cabe destacar' que del total del pasivo corriente por importe de euros10.766.597,24 €(9.240.781,02 euros en el ejercicio anterior), un importe de 7.848.741,74 euros (6.147.211,63 euros en el ejercicio anterior) corresponden a deudas financieras mantenidas con los socios cooperativistas por los depósitos que éstos tienen en la sección de Crédito, por lo que el Consejo Rector espera seguir recibiendo los apoyos financieros necesarios de los socios; además, la sociedad cooperativa tiene contratadas líneas de crédito por un importe similar que se encuentran en situación de disponible por si fuera necesaria su utilización. A nuestro leal saber y entender, estas consideraciones son factores esenciales mitigantes del riesgo que la anterior situación financiera descrita podría suponer para que la entidad pueda atender sus compromisos en el curso normal de su actividad.

d) Comparación de la Información

A los efectos de la obligación establecida en el art.35.6 del Código de Comercio y a los efectos derivados de la aplicación del principio de uniformidad y del requisito de comparabilidad, las cuentas anuales correspondientes al ejercicio terminado el 31 de agosto de 2017 se muestran comparadas con las del año anterior. La información comparativa ha sido cambiada para reflejara correctamente el saldo pasivo que la cooperativa mantiene con sus socios por operaciones comerciales. Por ello, los importes que se recogen en los epígrafes VI.3 y VII.2) a) del Pasivo Corriente del Balance de Situación son los siguientes:

	CCAA 2016-2017		CCAA 2015-2016
	IMPORTE CCAA 2016-2017	IMPORTE 2015-2016	IMPORTE 2015-2016
EPÍGRAFE VI.3 PASIVO CORRIENTE BALANCE DE SITUACIÓN	7.876.071,40 €	6.174.541,28 €	7.251.510,96 €
EPÍGRAFE VII.2)a) PASIVO CORRIENTE BALANCE DE SITUACIÓN	841.356,40 €	1.076.969,67 €	506.734,60 €

e) Elementos Recogidos en Varias Partidas

No existen elementos patrimoniales que estén registrados en dos o más partidas del Balance.

f) Elaboración de las cuentas anuales

La Sociedad lleva una contabilidad independiente para cada una de las secciones que la integran, y no una contabilidad general que recoja todas las operaciones que realiza la entidad. Por esta circunstancia los balances, las cuentas de pérdidas y ganancias, los estados de cambio en el patrimonio y los estados de flujo de efectivo al 31 de agosto de 2017y 2016 se han obtenido agregando los estados contables de cada una de las secciones *y* el eliminado los saldos operaciones existentes a la fecha de cierre entre dichas secciones.

Cada sección obtiene un excedente como resultado de los ingresos y gastos específico de la actividad desarrollada, existiendo unos gastos generales que son imputados a las distintas secciones atendiendo al grado de utilización de cada una de ellas.

Al 31 de Agosto de 2016y 2017 el detalle del los saldos de las cuentas entre secciones que han sido eliminados al preparar los balances, son los siguientes:

	SEC.COMUN	CEREALES	DESMOTADORA	CITRICOS	S.CREDITO	SUMA
31-AGO-17	-1.823.625,95	-45.648,39	1.180.815,09	-4.212.063,66	4.900.522,91	0,00
31-AGO-16	-2.947.374,96	-202.552,14	1.216.493,62	-3.203.708,82	5.137.142,40	0,10

g) Cambios en Criterios Contables

Durante el ejercicio actual no se han producido cambios de criterios contables significativos respecto a los criterios aplicados en el ejercicio anterior.

h) Corrección de Errores

En la elaboración de las cuentas anuales adjuntas no se ha detectado ningún error significativo que haya supuesto la modificación de los importes incluidos en las cuentas anuales del ejercicio anterior.

i) Agrupación de partidas

Determinadas partidas del balance, de la cuenta de pérdidas y ganancias, del estado de cambios en el patrimonio neto y del estado de flujos de efectivo se presentan de forma agrupada para facilitar su comprensión, si bien,
en la medida en que sea significativa, se ha incluido la información desagregada en las correspondientes notas de la memoria.

NOTA 3.- APLICACIÓN DE RESULTADOS

El Consejo Rector propone a la Asamblea General Ordinaria de socios la aprobación de la siguiente distribución de resultados del ejercicio 2016-17:

	COMUN	CEREALES	DESMOTADORA	OPC	S.CREDITO	TOTAL
BASE DE REPARTO						
Resultado del ejercicio						
Resultados cooperativos	82.449,10	-22.368,71	296.147,53	-271.502,62	8.220,79	92.946,08
Resultados extracooperativos	-4.811,31	-9.101,80	34.197,71	-25.071,43	0,00	-4.786,83
SUMA A REPARTIR(Excedentes)	**77.637,78**	**-31.470,50**	**330.345,24**	**-296.574,06**	**8.220,79**	**88.159,25**
APLICACIÓN						
Dotación al FRO			8.549,43			8.549,43
A retornos coop.	82.449,10		272.244,02		8.220,79	362.913,91
Para más AOC			49.551,79			49.551,79
Suma de aplicaciones	**82.449,10**		**330.345,24**		**8.220,79**	**421.015,13**
DEFICIT DE REPARTO	**-4.811,31**	**-31.470,50**		**-296.574,06**		**-332.855,87**
Imputación al F.R.O.		-15.735,25				-15.735,25
Imputación al F.R. Voluntarias	-4.811,31	-4.842,88		-296.574,06		-306.228,25
A compensar en ejercicios futuros		-10.892,37				-10.892,37
TOTAL APLICADO	**77.637,78**	**-31.470,50**	**330.345,24**	**-296.574,06**	**8.220,79**	**88.159,25**

Ni legal ni estatutariamente existen limitaciones a la distribución de beneficios, salvo la dotación del FRO.

El Consejo Rector propuso a la Asamblea General Ordinaria de socios la aprobación de la siguiente distribución de resultados del ejercicio 2015-16, que fue aprobada por unanimidad:

	COMUN	CEREALES	DESMOTADORA	OPC	S.CREDITO	TOTAL
BASE DE REPARTO						
Resultado del ejercicio						
Resultados cooperativos	-145.872,00	-8.140.22	150.348,06	-88.601,65		-92.265,81
Resultados extracooperativos	127.948,40	-8.026,44		72.491,69		192.413,65
SUMA A REPARTIR(Excedentes)	**-17.923,60**	**-16.166,66**	**150.348,06**	**-16.109,96**	**0,00**	**100.147,84**
APLICACIÓN						
Dotación al FRO	31.987,10	-2.006,61	0,00	18.122,92		48.103,41
A retornos coop.			127.795,85			127.795,85
Para más AOC			22.552,21			22.552,21
Suma de aplicaciones	**31.987,10**	**-2.006,61**	**150.348,06**	**18.122,92**	**0,00**	**198.451,47**
DEFICIT DE REPARTO	**-49.910,70**	-14.160,05	0,00	-34.232,88	0,00	-98.303,63
Disposición de remanentes ee.aa.	33.238,21	14.160,05		34.232,88		81.631,14
A compensar en ee.futuros	16.672,49					16.672,49
TOTAL APLICADO	**-17.923,60**	**-16.166,66**	**150.348,06**	**-16.109,96**	**0,00**	**100.147,84**

NOTA 4.- NORMAS DE REGISTRO Y VALORACIÓN

A las partidas que a continuación se relacionan se han aplicado los siguientes criterios contables:

a) Deterioro de valor de activos intangibles y materiales

Al cierre de cada ejercicio y siempre que existan indicios de pérdida de valor, la Cooperativa procede a estimar, mediante el denominado "test de deterioro", la posible existencia de pérdidas de valor que reduzcan el valor recuperable de los activos a un importe inferior al de su valor en libros.

El importe recuperable se determina como el mayor importe entre el valor razonable menos los costes de venta, y el valor en uso.

El procedimiento seguido cuando existen indicios de deterioro para la realización de dicho test es el siguiente: los valores recuperables se calculan para cada unidad generadora del efectivo (si existieran), si bien en el caso de inmovilizaciones

generadora del efectivo (si existieran), si bien en el caso de inmovilizaciones materiales, siempre que sea posible, los cálculos de deterioro se efectúan elemento a elemento, de forma individualizada. La Dirección evalúa en base a proyecciones de resultados, inversiones, riesgos, flujos de efectivo, y en función de este resultado y de las estimaciones que consideren oportunas se procede a evaluar posibles deterioros.
Si hubiese deterioro, se aplicaría primero al fondo de comercio, si existiera, de la unidad generadora de efectivo y posteriormente al resto de activos en proporción a su valor contable, hasta el límite del mayor valor entre los siguientes: valor razonable menos costes de venta, valor de uso y cero. Si hubiera reversión posterior de una pérdida por deterioro(siempre que no fuera el fondo de comercio), el importe en libros de la unidad generadora de efectivo o del activo se incrementaría en la estimación realizada sobre la reversión, siempre que no supere el importe que hubiesen tenido sin deterioro. Dicha reversión se reconoce como ingreso.

b) Inmovilizado Intangible

Todos los elementos del inmovilizado intangible se valoran a su precio de adquisición o por su coste de producción si han sido fabricados en la propia empresa.

Las amortizaciones se realizarán atendiendo a la vida útil de cada uno de los bienes.

Las correcciones valorativas por deterioro y la reversión de las mismas, se reconocerán como un gasto o un ingreso, respectivamente, en la cuenta de Pérdidas y Ganancias.

No existe ningún elemento del inmovilizado intangible cuya vida útil sea indefinida.

c) Inmovilizado Material

Se valoran a su precio de adquisición (incluidos gastos de transporte, seguros, aduanas, impuestos no recuperables y gastos de puesta en marcha) o por su coste de producción si han sido fabricados en la propia empresa.

Las amortizaciones se realizarán atendiendo a la vida útil de cada uno de los bienes.

Las correcciones valorativas por deterioro y la reversión de las mismas, se reconocerán como un gasto o un ingreso, respectivamente, en la cuenta de Pérdidas y Ganancias.

Los mantenimientos que no supongan un mayor valor del bien al incrementar su vida útil, se llevan a la cuenta de Pérdidas y Ganancias. Si el mantenimiento supone una mayor vida útil del bien, se contabiliza como mayor valor del bien.

Los trabajos que la Cooperativa realiza para su propio inmovilizado se registran al coste acumulado que resulta de añadir a los costes externos los costes internos, determinados según consumo de materiales, mano de obra y gastos generales.

d) Criterios de Contabilización Contratos Arrendamientos Financiero (Leasing).

Se contabiliza un activo registrándose como Inmovilizado Intangible o Inmovilizado Material según la naturaleza del bien de que se trate, reflejándose un pasivo

financiero por el mismo importe. Dicho importe es el menor entre el valor razonable del activo arrendado y el valor al inicio del arrendamiento de las cuotas a pagar acordadas, incluido el pago por la opción de compra y excluidos la carga financiera de la operación y los impuestos indirectos.

La carga financiera se irá imputando directamente en la Cuenta de Pérdidas y Ganancias del ejercicio en que se devengue. Estos activos se amortizan teniendo en cuenta su vida útil.

e) Inversiones Inmobiliarias

No hay.

f) Permutas

No hay.

g)Instrumentos Financieros

Activos Financieros

Los activos financieros que posee la Sociedad se clasifican en las siguientes categorías.

i. Préstamos y partidas a cobrar: Los préstamos y partidas a cobrar son activos financieros no derivados con cobros fijos o determinables que no cotizan en un mercado activo. Se incluyen en activos corrientes, excepto para vencimientos superiores a12 meses desde de la fecha del balance que se clasifican como activos no corrientes.

Estos activos financieros se valoran inicialmente por su valor razonable, incluidos los costes de transacción que les sean directamente imputables, y posteriormente a coste amortizado reconociendo los intereses devengados en función de su tipo de interés efectivo, entendido como el tipo de actualización que iguala el valor en libros del instrumento con la totalidad de sus flujos de efectivo estimados hasta su vencimiento. No obstante lo anterior, los créditos por operaciones comerciales con vencimiento no superior a un año se valoran, tanto en el momento de reconocimiento inicial como posteriormente, por su valor nominal siempre que el efecto de no actualizar los flujos no sea significativo.

Al menos al cierre del ejercicio, se efectúan las correcciones valorativas necesarias por deterioro de valor si existe evidencia objetiva de que no se cobrarán todos los importes que se adeudan. El importe de la pérdida por deterioro del valor es la diferencia entre el valor en libros del activo y el valor actual de los flujos de efectivo futuros estimados, descontados al tipo de interés efectivo en el momento de reconocimiento inicial. Las correcciones de valor, así como en su caso su reversión, se reconocen en la cuenta de pérdidas y ganancias.

En particular, y respecto a las correcciones valorativas relativas a los deudores comerciales y otras cuentas a cobrar, el criterio utilizado por la Sociedad para calcular las correspondientes correcciones valorativas, si las hubiera, es la de verificar los

vencimientos de cobro de las facturas y proceder a realizarlas correcciones valorativas de las facturas vencidas que no tengan explicación comercial.

ii. Activos financieros disponibles para la venta: En esta categoría se incluyen los valores representativos de deuda e instrumentos de patrimonio que no se clasifican en ninguna de las distintas categorías definidas en el Plan General de Contabilidad. Se incluyen en activos no corrientes a menos que la dirección pretenda enajenar la inversión en los 12 meses siguientes a la fecha del balance.

Se valoran por su valor razonable, registrando los cambios que se produzcan directamente en el patrimonio neto hasta que el activo se enajene o deteriore, momento en que las pérdidas y ganancias acumuladas en el patrimonio neto se imputan a la cuenta de pérdidas y ganancias, siempre que sea posible determinar el mencionado valor razonable. En caso contrario, se registran por su coste menos pérdidas por deterioro del valor.

En el caso de los activos financieros disponibles para la venta, se efectúan correcciones valorativas si existe evidencia objetiva de que su valor se ha deteriorado como resultado de una reducción o retraso en los flujos de efectivo estimados futuros en el caso de instrumentos de deuda adquiridos o por la falta de recuperabilidad del valor en libros del activo en el caso de inversiones en instrumentos de patrimonio.

La corrección valorativa es la diferencia entre su coste o coste amortizado menos, en su caso, cualquier corrección valorativa previamente reconocida en la cuenta de pérdidas y ganancias y el valor razonable en el momento en que se efectúe la valoración. En el caso de los instrumentos de patrimonio que se valoran por su coste por no poder determinarse su valor razonable, la corrección de valor se determina del mismo modo que para las inversiones en el patrimonio de empresas del grupo, multigrupo y asociadas.

Si existe evidencia objetiva de deterioro, la Cooperativa reconoce en la cuenta de pérdidas y ganancias las pérdidas acumuladas reconocidas previamente en el patrimonio neto por disminución del valor razonable. Las pérdidas por deterioro del valor reconocidas en la cuenta de pérdidas y ganancias por instrumentos de patrimonio no se revierten a través de la cuenta de pérdidas y ganancias.

ii. Instrumentos de patrimonio de otras sociedades. La cooperativa participa en el capital social de otras entidades, con las que mantiene relación comercial: CÍTRICAANDALUZA DECOMERCIALIZACIÓN S.L., y ZUMANS.COOP. AND. para la venta de naranjas y extracción de zumos, con COLECTIVO DE ALGODONERAS DEL SUR de ANDALUCIA S.L. (COALSA) para la desmotación del algodón de los socios y con la sociedad FITIOQUIVIR, SL. para la comercialización de productos fitosanitarios.

iii.

Pasivos Financieros

Los débitos y partidas a pagar incluyen débitos por operaciones comerciales y débitos por operaciones no comerciales. Estos recursos ajenos se clasifican como pasivos corrientes, a menos que la Cooperativa tenga un derecho incondicional a diferir su liquidación durante al menos 12 meses después de la fecha del balance.

Estas deudas se reconocen inicialmente a su valor razonable ajustado por los costes de transacción directamente imputables, registrándose posteriormente por su coste amortizado según el método del tipo de interés efectivo. Dicho interés efectivo es el tipo de actualización que iguala el valor en libros del instrumento con la corriente esperada de pagos futuros previstos hasta el vencimiento del pasivo.

No obstante lo anterior, los débitos por operaciones comerciales con vencimiento no superior a un año y que no tienen un tipo de interés contractual se valoran, tanto en el momento inicial como posteriormente, por su valor nominal cuando el efecto de no actualizar los flujos de efectivo, no es significativo.

La Cooperativa da de baja los pasivos financieros cuando se extinguen las obligaciones que los han generado.

Instrumentos de Patrimonio Propio. Un instrumento de patrimonio representa una participación residual en el Patrimonio de la Sociedad, una vez deducidos todos sus pasivos. Los instrumentos de capital emitidos por la Sociedad se registran en el patrimonio neto por el importe recibido, neto de los gastos de emisión.

Período Medio de cobro y pago

Los períodos medios de cobro y pago, teniendo en consideración que existen varias secciones y distintos productos en ellas, se encuentran entre 60 y 90 días.

h) Existencias

Las existencias se valoran de acuerdo con los siguientes criterios:

* Las existencias comerciales de índole agrícola (cereales, maíz...), adquiridas a socios, se valoran a los precios estimados del mercado, cuya fijación se realiza teniendo en cuenta el precio estimado o cierto de liquidación (valor neto de realización), de los cuales se deducen los precios de liquidación a socios.

*Los productos terminados y en curso se valoran en función de su coste de producción.

* Fertilizantes, lubricantes, suministros agrícolas y otros aprovisionamientos a precios medios de adquisición según inventarios permanentes.

* La cosecha de kakis que al 31/8/2017 permanecía aún madurando en los árboles, en la finca que con carácter de centro de experimentación e investigación la cooperativa mantiene en la provincia de Huelva, se valora al precio estimado de coste y sólo en el % de avance de su grado de maduración.

La Cooperativa efectúa las oportunas correcciones valorativas, reconociéndolas como un gasto en la cuenta de pérdidas y ganancias cuando el valor neto realizable de los productos terminados sea inferior a su precio de adquisición o a su coste de producción, dependiendo del caso.

i) Impuesto sobre Beneficios

El gasto o ingreso por impuesto sobre beneficios comprende la parte relativa al gasto o ingreso por el impuesto corriente y la parte correspondiente al gasto o ingreso por impuesto diferido.

El impuesto corriente es la cantidad que la Sociedad satisface como consecuencia de las liquidaciones fiscales del impuesto sobre el beneficio relativas a un ejercicio. Las deducciones y otras ventajas fiscales en la cuota del impuesto, excluidas las retenciones y pagos a cuenta, así como las pérdidas fiscales compensables de ejercicios anteriores y aplicadas efectivamente en éste, dan lugar a un menor importe del impuesto corriente.

El gasto o el ingreso por impuesto diferido se corresponden con el reconocimiento y la cancelación de los activos y pasivos por impuesto diferido. Éstos incluyen las diferencias temporarias que se identifican como aquellos importes que se prevén pagaderos o recuperables derivados de las diferencias entre los importes en libros de los activos y pasivos y su valor fiscal, así como las bases imponibles negativas pendientes de compensación y los créditos por deducciones fiscales no aplicadas fiscalmente. Dichos importes se registran aplicando a la diferencia temporaria o crédito que corresponda el tipo de gravamen al que se espera recuperarlos o liquidarlos.

Se reconocen pasivos por impuestos diferidos para todas las diferencias temporarias imponibles, excepto aquellas derivadas del reconocimiento inicial de fondos de comercio o de otros activos y pasivos en una operación que no afecta ni al resultado fiscal ni al resultado contable y no es una combinación de negocios, así como las asociadas a inversiones en empresas dependientes, asociadas y negocios conjuntos en las que la Sociedad puede controlar el momento de la reversión y es probable que no reviertan en un futuro previsible.

Por su parte, los activos por impuestos diferidos sólo se reconocen en la medida en que se considere probable que la Sociedad vaya a disponer de ganancias fiscales futuras contra las que poder hacerlos efectivos.

Los activos y pasivos por impuestos diferidos originados por operaciones con cargos o abonos directos en cuentas de patrimonio, se contabilizan también con contrapartida en patrimonio neto.

En cada cierre contable se reconsideran los activos por impuestos diferidos registrados, efectuándose las oportunas correcciones a los mismos en la medida en que existan dudas sobre su recuperación futura. Asimismo, en cada cierre se evalúan los activos por impuestos diferidos no registrados en balance y éstos son objeto de reconocimiento en la medida en que pase a ser probable su recuperación con beneficios fiscales futuros.

j) Ingresos y Gastos

Los ingresos y gastos se imputan en función del criterio de devengo, es decir, cuando se produce la corriente real de bienes y servicios que los mismos representan, con independencia del momento en que se produzca la corriente monetaria o financiera

derivada de ellos. Dichos ingresos se valoran por el valor razonable de la contraprestación recibida, deducidos descuentos e impuestos.

El reconocimiento de los ingresos por ventas se produce en el momento en que se han transferido al comprador los riesgos y beneficios significativos inherentes a la propiedad del bien vendido, no manteniendo la gestión corriente sobre dicho bien, ni reteniendo el control efectivo sobre el mismo. En cuanto a los ingresos por prestación de servicios, éstos se reconocen considerando el grado de realización de la prestación a la fecha de balance, siempre y cuando el resultado de la transacción pueda ser estimado con fiabilidad.

Los intereses recibidos de activos financieros se reconocen utilizando el método del tipo de interés efectivo y los dividendos, cuando se declara el derecho del accionista a recibirlos. En cualquier caso, los intereses y dividendos de activos financieros devengados con posterioridad al momento de la adquisición se reconocen como ingresos en la cuenta de pérdidas y ganancias.

k) Provisiones y Contingencias

El Consejo Rector de la Cooperativa en la formulación de las cuentas anuales diferencian entre:

- Provisiones: saldos acreedores que cubren obligaciones actuales derivadas de sucesos pasados, cuya cancelación es probable que origine una salida de recursos, pero que resultan indeterminados en cuanto a su importe y/o momento de cancelación.

- Pasivos contingentes: obligaciones posibles surgidas como consecuencia de sucesos pasados, cuya materialización futura está condicionada a que ocurra, o no, uno o más eventos futuros independientes de la voluntad de la Sociedad.

Las cuentas anuales recogen todas las provisiones con respecto a las cuales se estima que la probabilidad de que se tenga que atender la obligación es mayor que de lo contrario. Los pasivos contingentes no se reconocen en las cuentas anuales, sino que se informa sobre los mismos en las notas de la memoria, en la medida en que no sean considerados como remotos.

Las provisiones se valoran por el valor actual de la mejor estimación posible del importe necesario para cancelar o transferir la obligación, teniendo en cuenta la información disponible sobre el suceso y sus consecuencias, y registrándose los ajustes que surjan por la actualización de dichas provisiones como un gasto financiero conforme se va devengando.

La compensación a recibir de un tercero en el momento de liquidar la obligación, siempre que no existan dudas de que dicho reembolso será percibido, se registra como activo, excepto en el caso de que exista un vínculo legal por el que se haya exteriorizado parte del riesgo, y en virtud del cual la Sociedad no esté obligada a responder; en esta situación, la compensación se tendrá en cuenta para estimar el importe por el que, en su caso, figurará la correspondiente provisión.

l) Subvenciones, Donaciones y Legados

Para la contabilización de las subvenciones, donaciones y legados recibidos, la Sociedad sigue los criterios siguientes:

Subvenciones, donaciones y legados de capital no reintegrables: Se valoran por el valor razonable del importe o el bien concedido, en función de si son de carácter monetario o no, y se imputan a resultados en proporción a la dotación a la amortización efectuada en el período para los elementos subvencionados o, en su caso, cuando se produzca su enajenación o corrección valorativa por deterioro, con excepción de las recibidas de socios o propietarios que se registran directamente en los fondos propios y no constituyen ingreso alguno.

Subvenciones de carácter reintegrable: Mientras tienen el carácter de reintegrables se contabilizan como pasivos.
Subvenciones de explotación: Se abonan a resultados en el momento en que se conceden excepto si se destinan a financiar déficit de explotación de ejercicios futuros, en cuyo caso se imputarán en dichos ejercicios. Si se conceden para financiar gastos específicos, la imputación se realizará a medida que se devenguen los gastos financiados.

m) Combinaciones de Negocios y Negocios Conjuntos

La empresa no participa en ninguna combinación de negocios como tales.

n) Transacciones entre partes vinculadas

La Sociedad realiza todas sus operaciones con partes o entidades vinculadas a valores de mercado. Adicionalmente, los precios de transferencia se encuentran adecuadamente soportados por lo que los responsables de la Sociedad consideran que no existen riesgos significativos por este aspecto de los que puedan derivarse pasivos de consideración en el futuro.

ñ) Activos no corrientes mantenidos para la venta.

No existen estos activos.

o) Operaciones interrumpidas

No existen operaciones interrumpidas.

p) Indemnizaciones por despido.

De acuerdo con la legislación vigente, la Sociedad está obligada al pago de indemnizaciones a aquellos empleados con los que, bajo determinadas condiciones, rescinda sus relaciones laborales. Por tanto, las indemnizaciones por despido susceptibles de cuantificación razonable se registran como gasto en el ejercicio en el que se adopta la decisión del despido. En las cuentas anuales adjuntas no se ha registrado provisión alguna por este concepto, ya que no están previstas situaciones de esta naturaleza.

q) Elementos patrimoniales de naturaleza medioambiental.

Se consideran activos de naturaleza medioambiental los bienes que son utilizados de forma duradera en la actividad de la Sociedad, cuya finalidad principal es la minimización del impacto medioambiental y la protección y la mejora del medioambiente, incluyendo la reducción o eliminación de la contaminación futura.

Las inversiones en relación con el medioambiente siguen los mismos criterios generales que los aplicados en el resto de inversiones.

Al cierre del ejercicio no se estiman riesgos significativos en materia medioambiental como consecuencia de la actividad de la Cooperativa, por lo que no se considera necesario constituir una provisión por este concepto en el pasivo del balance de situación a dicha fecha.

Por otra parte, los posibles costes de descontaminación y restauración de lugares contaminados son registrados como gasto en el ejercicio en el que se incurren, no estimándose necesario constituir provisión alguna por este concepto al cierre del ejercicio, dado que se estiman escasas las repercusiones de las actividades potencialmente contaminantes de la Cooperativa.

Durante el ejercicio no se han identificado costes medioambientales de importancia para la Cooperativa.

r) fondos Operativos.

Los Fondos Operativos se constituyen para financiar los Programas Operativos regulados para las Organizaciones de Productores al amparo del Reglamento CE 2200/96. Estos fondos se nutren de recursos propios de la Sociedad y con los fondos públicos concedidos al efecto, una vez ha sido aprobado el Programa Operativo y el Fondo operativo por la Administración.

El Fondo disminuye en la medida en que se efectúan las acciones previstas, de forma que se traspasa:

- Respecto a la parte recibida de la Administración: a Subvenciones de Capital la parte del fondo utilizado en acciones que suponen una inversión en el inmovilizado, y a Subvenciones de Explotación la parte del fondo utilizado en acciones que suponen un gasto de explotación.

s) Otras partidas.

Para la valoración de cualquier otra partida que no aparezca específicamente indicada en los puntos anteriores, se utilizan los criterios de valoración recogidos en la adaptación sectorial de Cooperativas, mientras no se contradigan con las indicadas en el nuevo Plan General de Contabilidad.

t) Operaciones de la sección de crédito.

Las cuentas a cobrar con origen en la operativa habitual de la sección de crédito de la cooperativa, que se reflejan en los epígrafes de "Deudores comerciales y otras

cuentas a cobrar" del balance de situación adjunto, se contabilizan, generalmente, por el importe efectivo dispuesto por los deudores.

Los cuentas a pagar con origen en la operativa habitual de la sección de crédito de la Cooperativa, que se reflejan en el epígrafe de "Deudas a corto plazo con empresas grupo, asociadas y socios" del balance de situación adjunto, se contabilizan por el importe efectivo a pagar a los depositantes.

NOTA 5.- INMOVILIZADO MATERIAL

Los valores de construcciones se contabilizan por separado, el valor del Terreno y el de Construcciones, cada uno en el epígrafe que le corresponde.

	2016-2017	2015-2016
Valor del suelo	525.170	525.170
Valor de la construcción	4.083.689	4.083.689
Valor bruto total terrenos y edificaciones	4.608.859	4.608.859
Amortización acumulada	-1.511.420	-1.433.766
Valor Neto	**3.097.439**	**3.175.093**

El estado de los movimientos de las cuentas de Inmovilizado durante el ejercicio actual y el precedente han sido los que se muestran en el siguiente cuadro:

CONCEPTOS	Terrenos y construcciones	Instalaciones técnicas y maquinaria	Otras instalac., utill. y mobiliario	Otros activos inmobiliarios	TOTAL
A) SALDO INICIAL BRUTO EJ.2015-16	**4.584.933**	**4.221.243**	**1.203.956**	**564.621**	**10.574.753**
+ Adquisiciones	23.926	137.858	34.060	115.495	**311.339**
-Salidas, bajas o reducciones		-24.760		-30.664	**-55.424**
B) SALDO FINAL BRUTO, EJ. 2015-16	**4.608.859**	**4.334.341**	**1.238.016**	**649.452**	**10.830.668**
Ajustes					**0**
C) SALDO INICIAL BRUTO, EJ. 2016-2017	**4.608.859**	**4.334.341**	**1.238.016**	**649.452**	**10.830.668**
+ Adquisiciones y mejoras		116.559	76.690	35.740	
-Salidas, bajas o reducciones			-11.605	-2.830	**0**
D) SALDO FINAL BRUTO, EJ.2016-17	**4.608.859**	**4.450.900**	**1.303.102**	**682.362**	**11.045.224**
E) AMORT.AC.SALDO INCIAL EJ.2015-16	**1.356.119**	**3.765.256**	**917.148**	**364.424**	**6.402.947**
+Dotación a la amortización del ejercicio	77.647	160.642	67.963	61.825	**368.077**
-Dism.por salidas, bajas o traspasos		-14.925		-30.664	**-45.589**
F) AMORT.AC.SALDO FINAL EJ.2015-16	**1.433.766**	**3.765.256**	**985.111**	**395.585**	
Ajustes					
G) AMORT.AC.SALDO INICIAL EJ.2016-17	**1.433.766**	**3.765.256**	**985.111**	**395.585**	**6.579.718**
+Dotación a la amortización del ejercicio	77.654	161.678	60.570	68.176	**368.078**
-Dism.por salidas, bajas o traspasos			-4.643	-2.215	**-6.858**
H) AMORT.AC.SALDO FINAL EJ.2016-17	**1.511.420**	**3.926.934**	**1.041.038**	**461.546**	**6.940.938**
M) VALOR NETO FINAL 2015-16	**3.175.093**	**569.085**	**252.906**	**253.867**	**4.250.951**
N) VALOR NETO FINAL 2016-17	**3.097.439**	**523.966**	**262.064**	**220.817**	**4.104.286**

Las amortizaciones se calculan por el método lineal, según la vida útil esperada:

	%	Años
Construcciones:	2	50
Maquinaria:	10-12,5	10-8
Instalaciones:	10-12,5	10-8
Mobiliario:	10	10
Equipos proceso información:	25	4
Elementos de transporte:	10	10
Otro inmovilizado material	20	5

La construcción de las naves de cereales y de la planta de cítricos fueron objeto de subvenciones oficiales a capital otorgadas por la Junta de Andalucía, según importes manifestados en el punto 18 de esta Memoria.

Hasta la fecha, todos estos elementos subvencionados permanecen en el activo de la sociedad y cumplen las condiciones para seguir disfrutando de estos beneficios.

Todos los activos están libres de cargas y se encuentran debidamente asegurados por pólizas de seguros.

Al 31 de agosto de 2016 y de 2017 no había inmovilizado material afecto al Fondo de Educación y Sostenibilidad.

Entre los elementos de Inmovilizado Material hay algunos totalmente amortizados, cuyos valores, en €, son:

	Cuenta	2016-2017	2015-2016
212	Instalaciones técnicas	2.930.997,30	2.765.659,33
213	Maquinaria	227.930,20	227.930,20
214	Utillaje	79.296,95	68.136,81
215	Otras instalaciones	178.965,32	138.816,30
216	Mobiliario	174.329,64	148.890,12
217	Equipos proceso información	216.793,70	201.717,39
218	Elementos de transporte	21.982,15	17.482,15
	Total material	**3.830.295,26**	**3.568.632,30**

NOTA 6.- INVERSIONES INMOBILIARIAS

No Existen.

NOTA 7.- INMOVILIZADO INTANGIBLE

El inmovilizado intangible recogido en el activo del balance de situación refleja el coste de aplicaciones informáticas al 31 de agosto de 2017 y sus movimientos durante el ejercicio y el anterior (en euros) han sido los siguientes:

ESTADO DE MOVIMIENTOS DEL INMOVILIZADO INTANGIBLE

CONCEPTOS	Adquisiciones Informáticas	Otros activos intangibles	TOTAL
A) SALDO INICIAL BRUTO EJ.2015-16	159.477	0	159.477
+ Adquisiciones	0	0	0
B) SALDO FINAL BRUTO, EJ. 2015-16	159.477	0	159.477
		0	
C) SALDO INICIAL BRUTO,EJ. 2016-2017	159.477	0	159.477
+ Adquisiciones y mejoras	0	0	0

D) SALDO FINAL BRUTO, EJ.2016-17	159.477	0	159.477
E) AMORT.AC.SALDO INCIAL EJ.2015-16	156.575	0	156.575
+Dotación a la amortización del ejercicio	817	0	817
F) AMORT.AC.SALDO FINAL EJ.2015-16	157.392	0	157.392
G) AMORT.AC.SALDO INCIAL EJ.2016-17	157.392	0	157.392
+Dotación a la amortización del ejercicio	817	0	817
H) AMORT.AC.SALDO FINAL EJ.2016-17	158.209	0	158.209
M) VALOR NETO FINAL 2015-16	**2.085**	**0**	**2.085**
N) VALOR NETO FINAL 2016-17	**1.268**	**0**	**1.268**

Las amortizaciones se calculan por el método lineal, según la vida útil de uso esperada:

	%	Años
Programas informáticos:	25	4

Entre los elementos del Inmovilizado intangible se encuentran algunos totalmente amortizados, cuyos valores en euros son:

	Cuenta	**2016-2017**	**2015-2016**
206	Programas Informáticos	156.208,84	156.208,84

NOTA 8.- ARRENDAMIENTOS Y OTRAS OPERACIONES DE NATURALEZA SIMILAR

A) Arrendamientos operativos.

La cooperativa no utiliza locales en arrendamiento propiedad de terceros de forma permanente. En cambio, si ha utilizado en arrendamiento unas máquinas (53.112,54 €, 58.278,54 € el ejercicio anterior), cajas de campo (156.171,32 €, 176.315,26 € el ejercicio anterior), unas cámaras frigoríficas(44.507,93 €, 44.992,82 € el ejercicio anterior) y unas fincas (48.960,00 €, 12.000,00 € el ejercicio anterior), además de otros elementos tales como equipos y aplicaciones informáticas, palets, filtros y tanques, por cuantía global de 19.105,56 €, lo que hace un total anual de gastos por arrendamientos que asciende a 321.857,35 €, 309.605 € el ejercicio anterior. Estos arrendamientos tienen una vigencia a corto plazo (generalmente un año) pues responden a necesidades de campaña, excepto las fincas, que son por seis años.

En sentido contrario, la cooperativa tiene cedido en arrendamiento un local dentro de sus propias instalaciones utilizado como bar cafetería, con unos ingresos anuales de 7.928,00 €, (6.984,00 el ejercicio anterior.)

B) Arrendamientos financieros.

Al 31 de agosto de 2017 la entidad no tenía en vigor ningún contrato de leasing con vencimiento a corto o largo plazo.

Al 31 de agosto de 2016 la entidad tenía en vigor sólo un contrato de leasing, con vencimiento a corto, que responde a una pala mecánica de la sección de Cereales. Contrato con el Banco Santander de fecha 21/09/2009 por un coste del bien de 128.998 € y una duración de 84 meses a un tipo variable. Capital pendiente a corto plazo es de 1.725,18 €.

NOTA 9.- INSTRUMENTOS FINANCIEROS

A) Activos financieros.

La clasificación de todos sus activos financieros responde al siguiente cuadro:

Clases	Ejercicio	Instrumentos financieros a l/p			Instrumentos financieros a c/p			TOTAL
		De patrimonio	Val. Represent. deuda	Créditos, derivados y otros	De patrimonio	Val. Represent. deuda	Créditos, derivados y otros	
Act.financ. a coste	2015-2016	558.287	0	26.988	0	0	6.064.580	6.649.855
	2016-2017	582.954	0	127.772	0	61.881	6.259.286	891.015
TOTAL	**2015-2016**	**558.287**	**0**	**26.988**	**0**	**0**	**6.064.580**	**6.649.855**
	2016-2017	**582.954**	**0**	**127.772**	**0**	**61.881**	**6.259.286**	**7.031.893**

Las participaciones en capital de otras entidades son:

Entidad	CIF	Valor nom. Participc.	Títulos	% Particip.	Actividad
Caja Rural	F91119065	601,01	10		Ent.Financiera
Cajamar	F04743175	12.017,00			Ent.Financiera
Asoc. Prov. Coop. Agrarias de Sevilla	G41219858	6.010,12			Fed.Cooperativas
Cocereales, SCA	F41183328	58.106,54		8,04%	Comercializadora
Anecoop	F46099222	57.029,81		0,38%	Comercializadora
Anecoop (PESI)	F46099222	15.881,82			Comercializadora
ZUMAN	F91825992	15.000,00		12,50%	Comercializadora
Subtotal entidades de tipo cooperativo		**164.646,30**			
Sodevega, SA		601,01	10	0,75%	Desarrollo Regional
Insufese, SL	B41689852	2.524,25	210	0,82%	Seguros
Colectivo Algodoneras del Sur de And., SL	B91826842	355.040,00	1477	16,14%	Desmotación Algodón
Citrica, SL	B91567743	47.310,00	4731	23,82%	Comercializadora
FITOQUIVIR, S.L.	B90054016	81.179,72	60	10,00%	LIQUIDOS, ABONOS
Subtotal entidades mercantiles		**486.654,98**			
SUMA GENERAL		**651.301,28**			

Al 31 de agosto de 2017, estas entidades mantenían los siguientes saldos:

Identificación		2016-2017		2015-2016	
Cta.	Entidad	Deudor (en ctas a cobrar)	Acreedor (en ctas apagar)	Deudor (en ctas a cobrar)	Acreedor (en ctas apagar)
430	Cocereales	24.032		17.670	
430	Zuman			3.738	
408	Anecoop				4.049
430	Anecoop	125.187		0	
408	COALSA		76.062		28.370
408	FITOQUIVIR		10.806		
430	Cítrica	19.277		19.277	
436	Cítrica	19.689		19.689	
490	Cítrica		19.689		19.689
	SUMA	**188.185**	**106.557**	**60.374**	**52.108**

La información financiera básica y el volumen de operaciones comerciales con sociedades participadas (IVA incluido) durante el ejercicio ha sido:

DATOS DE LA ENTIDAD PARTICIPADA			PATRIMONIO NETO							OPERACIONES	
Razón social	CIF	Sede	Capital Social	Reservas	R.E.antrs	Rdos	Cap. Exigible	Subvs y otros	Patrim. neto	Vtas facturadas	Cargos recibidos
Coereales	F41183328	SEV.	684.652	11.132	288.443	-447.568	13.972	201.567	836.179	2.573.492	19.264
Anecoop.	F46099222	VAL.	16.147.102	40.084,987		1.737.020		2.167.827	60.136,937	1.344.347	82.971
Cítrica	B91567743	SEV.	189.440	43.974	-27.974	-4.855			201.408		1.232
Zuman	F91825992	SEV.	105.000	68.013		-9.426			163.586	489.672	2.679
COALSA	B91826842	LEBR	2.200.000	1.276.180		169.153			5.167.713	67.890	68.627
FITOQUIVIR	B90054016	SEV.	600.000	101.826	109.970	335.130			1.146.928	5.532	586.419
SUMAS			**19.926.194**	**41.586.112**	**370.439**	**1.779.474**	**13.972**	**2.369.394**	**67.652.751**	**4.480.933**	**761.192**

Estos mismos datos, en el ejercicio anterior, fueron:

DATOS DE LA ENTIDAD PARTICIPADA			PATRIMONIO NETO							OPERACIONES	
Razón social	CIF	Sede	Capital Social	Reservas	R.E.antrs	Resultados	Cap.Exigible	Subvnes y otros	Patrim.neto	Ventas facturadas	Cargos recibidos
Coereales	F41183328	SEV.	644.475	93.674	288.444	15.411	13.153	891	1.056.047	1924.066	17.234
Anecoop.	F46099222	VAL.	14.979.857	38.332.643	0	1.736.235		212.556	55.261.291	961.989	34.237
Cítrica	B91567743	SEV.	189.440	42.765	-22.332	-4.819		0	205.054	0	1.172
Zuman	F91825992	SEV.	105.000	56.365	0	18.123		0	179.487	330.617	2.006
COALSA	B91826842	LEBR.	2.200.000	499.617	0	776.563		0	3.476.180	57.903	57.260
SUMAS			**18.118.772**	**39.025.063**	**266.112**	**2.541.513**		**213.447**	**60.178.059**	**3.274.574**	**111.908**

Los movimientos totales del Inmovilizado Financiero en estos dos años han sido:

ESTADO DE MOVMIENTOS DEL INMOVILIZADO FINANCIERO

CONCEPTOS	Participaciones Financieras	Materialización del F.de Formación y Sostenibilidad	Socios, deudores lp por pérdidas	Otros	TOTAL
A) SALDO FINAL NETO EJ.2014-15	562.185	0	164.964	3.667	730.816
+ Adquisiciones	2.655			20521	23.176
-Salidas, bajas o reducciones	-6.553		-37.634	0	-44.188
B) SALDO FINAL BRUTO, EJ. 2015-16	558.287	0	127.329	24.187	709.804
Reclasificación					
C) SALDO FINAL NETO 2015-16	558.287	0	127.329	24.187	709.804
D) SALDO INICIAL EJ.2016-17	558.287	0	127.329	24.187	709.804
+ Adquisiciones	102.694				102.694
-Salidas, bajas o reducciones	-14.836		-39.424	-201	-54.461
E) SALDO FINAL BRUTO EJ.2016-17	**646.145**		**87.905**	**23.986**	**758.036**

B) Pasivos financieros.

Información sobre Riesgos.

Información sobre naturaleza y nivel de riesgo de los instrumentos financieros. La gestión de los riesgos financieros de la Sociedad está centralizada en la Dirección Financiera, la cual tiene establecidos los mecanismos necesarios para controlar la exposición a las variaciones en los tipos de interés y tipos de cambio, así como a los riesgos de crédito y liquidez. A continuación se indican los principales riesgos financieros que impactan a la Cooperativa:

Riesgo de crédito: Con carácter general la Sociedad mantiene su tesorería y activos líquidos equivalentes en entidades financieras de elevado nivel crediticio. Adicionalmente, hay que indicar que no existe una concentración significativa del riesgo de crédito con terceros.

Riesgo de liquidez: Con el fin de asegurar la liquidez y poder atender todos los compromisos de pago que se derivan de su actividad, la Sociedad dispone de la tesorería a que muestra su balance, así como de las líneas crediticias y de financiación que se detallan en la Nota 9.b).

Riesgo de mercado (incluye tipo de interés, tipo de cambio y otros riesgos de precio): Tanto la tesorería como la deuda financiera de la Sociedad, están expuestas al riesgo de tipo de interés, el cual podría tener un efecto adverso en los resultados financieros y en los flujos de caja. Respecto al riesgo de tipo de cambio, no existen riesgos puesto que la Cooperativa trabaja exclusivamente en euros.

- A 31 de agosto de 2017, la cooperativa tenía ofrecidos los siguientes avales:

Banco	Importe	Vencimiento	Ofrecido a:	Motivo
Andalucía	24.040,48	Renov. Anual	CEPSA	Surtidor carburante
Andalucía	104.400,00	Renov. Anual	CEPSA	
Caja Rural	4.000,00	Renov. Anual		
SUMA	**128.440,48**			

- El detalle de las deudas con entidades de crédito (sin incluir provisiones para intereses), de este ejercicio se exponen en el siguiente cuadro:

Referencias			Importe Inicial/límite	Saldos al 31/08/2017		
Entidad	Vencimiento	Clase		Corto P.	L. Plazo	Suma
Santander	29-sep-17	Tesorería	2.000.000,00	325.292,63		325.292,63
Caja Rural	23-oct-17	Tesorería	2.000.000,00	136.633,57		136.633,57
Caja Rural	06-mar-20	Tractor	69.938,00	14.015,87	28.620,59	42.636,46
Caixabank	03-oct-17	Tesorería	2.000.000,00			
Popular	03-oct-17	Tesorería	1.000.000,00			
Subtotal Sec. Común			**5.069.938,00**	**475.942,07**	**28.620,59**	**504.562,66**
Popular	19-mar-18	COALSA	297.120,00	37.140,00		37.140,00
Subtotal Desmotadora			**297.120,00**	**37.140,00**		**37.140,00**
TOTAL GENERAL			**5.367.058,00**	**513.082,07**	**28.620,59**	**541.702,66**

Este mismo cuadro, en el ejercicio anterior, era como sigue:

Referencias			Importe Inicial/límite	Saldos al 31/08/2016		
Entidad	Vencimiento	Clase		Corto P.	L. Plazo	Suma
Caixa	28-sep-16	Tesorería	2.000.000,00	0,00		0,00
Santander	29-sep-16	Tesorería	2.000.000,00	0,00		0,00
Caja Rural	15-oct-16	Tesorería	2.000.000,00	0,00		0,00
B. Popular	08-oct-16	Lavadero	114.000,00	16.210,64		16.210,64
Caja Rural	06-mar-20	Tractor	69.938,00	13.796,36	42.636,46	56.432,82
Subtotal Sec. Común			**6.183.938,00**	**30.007,00**	**42.636,46**	**72.643,46**
Popular	19-mar-18	COALSA	297.120,00	37.140,00	37.140,00	74.280,00
Subtotal Desmotadora			**297.120,00**	**37.140,00**	**37.140,00**	**74.280,00**
TOTAL GENERAL			**6.481.058,00**	**67.147,00**	**79.776,46**	**146.923,46**

- Las pólizas con vencimiento después del cierre de ejercicio, pero anterior a la formulación de las cuentas han sido renovadas, siendo la situación a la fecha de esta formulación de cuentas la siguiente:

Banco	Importe Disponible	Vencimiento
Popular	1.000.000	26/09/2018
Santander	2.500.000	26/09/2018
Caixa	2.500.000	26/09/2018
Caja Rural	2.000.000	23/10/2017
SUMA	**8.000.000**	

A la fecha de formulación de estas cuentas anuales, la póliza de la Caja Rural, cuyo vencimiento se establecía para el 23 de octubre de 2017, está pendiente de su renovación definitiva, que se formalizará en fechas próximas.

Los importes de las deudas de la Cooperativa con vencimiento a largo plazo en alguno de los 6 años siguientes al cierre del ejercicio son:

Crédito	Vcnto	2017-18	2018-19	2019-20	2020-21	TOTAL LP
Caja Rural (Tractor)	06-mar-20	13.505	13.505	15.917	0	42.927
Suma 2016-2017		**13.505**	**13.505**	**15.917**		**42.927**
		2016-17	**2017-18**	**2018-19**	**2019-20**	**TOTAL LP**
Caja Rural (Tractor)	06-mar-20	13.505	13.505	13.505	15.917	42.927
Popular		37.140	37.140			37.140
Suma 2015-16		**50.645**	**50.645**	**13.505**	**15.917**	**80.067**

- En resumen, los pasivos al 31de agosto de 2017 se recogen en el siguiente cuadro:

Clases	Ejercicio	Instrumentos financieros a largo p.			Instrumentos financieros a corto p.			TOTAL
		Deudas con ent.cto.	Aportaciones voluntarias a capital	Derivados, otros	Deudas con ent.cto.	Obligaciones y otros valores negociables	Derivados, otros	
Pasivos Financieros a coste amortizado	2015-16	79.776	114.615	0	70.363	0	9.020.866	9.285.620
	2016-17	28.621	109.048		515.183		10.160.044	10.812.896
TOTAL	**2015-16**	**79.776**	**114.615**	**0**	**70.363**	**0**	**9.020.866**	**9.285.620**
	2016-17	**28.621**	**109.048**		**515.183**		**10.160.044,54**	**10.812.896**

C) Fondos Propios.

- Capital social

El capital social contable, según establece la Ley de Cooperativas Andaluzas, está integrado por el capital aportado inicialmente por los socios, más las aportaciones a capital obligatorias que sucesivamente se van acordando por la Asamblea General. Según el Art. 15 de los Estatutos, el capital social mínimo es de 150.000 euros y la aportación mínima para ingresar en la cooperativa está fijada en 150,25 euros por socio y, en caso de sociedades, la misma cantidad por cada socio integrante de la misma.

Por cuanto el capital aportado por cada socio puede cambiar cada ejercicio, y en cantidades muy variables, difícilmente múltiplos exactos de un valor tipo por título, esta cooperativa tiene adoptado el sistema de Libretas de Participaciones a Capital, con carácter de título múltiple, cuyos movimientos y saldos se actualizan cada vez que se produce una modificación.

Además, la cooperativa y en aplicación del artículo 34 de LCA ha abierto la posibilidad de que terceras personas no agricultores se acojan a la cualidad de "Socios colaboradores" para adquirir productos de la tienda o suministrarse de carburantes o teléfonos móviles, siempre que su participación no supere el 20% del total de la cooperativa. Al cierre existían 486socios, a 30 € de capital aportado, que suponían un capital especial de 14.580 €.

Los incrementos experimentados durante el ejercicio por las cuentas de Aportaciones Obligatorias a Capital por 39.409,16 € y de 1920.- € de socios colaboradores se deben a entradas de nuevos socios y el incremento de22.552,21 € es por conversión de retornos en nuevas aportaciones al capital en la desmotadora. Las disminuciones, en cambio, se deben a devoluciones por bajas (8.677,22 € en Aportaciones Obligatorias a Capital y 390. - € en Socios colaboradores y 14.563,26 euros en aportaciones voluntarias).

En conformidad con la normativa contable vigente sobre aspectos contables, aplicables a sociedades cooperativas, tendrán la consideración de Fondos propios las aportaciones al capital social cuyo reembolso en caso de baja pueda ser rehusado incondicionalmente por el consejo rector o la Asamblea General, según establezcan los estatutos de la Sociedad.

Por imperativo del vigente Plan General de Contabilidad para cooperativas, las Aportaciones Voluntarias a Capital, que antes se mostraban como una cuenta más de capital, ahora se muestran como un pasivo a largo plazo bajo la denominación de "Deudas con características especiales".

Los movimientos de las cuentas de Fondos Propios de los dos últimos ejercicios son los siguientes:

2016-17	Ejercicio 2015-16	Altas	Bajas	Traspasos	Ejercicio 2016-17
Aportaciones Oblig.a Capital	-769.769,75	-93.149,34	69.889,22		-793.029,87
Capital Social colaboradores	-13.050,00	-1.920,00	390,00		-14.580,00
Fondo de Reserva Obligatorio	-1.742.749,00	0,00		-48.103,41	-1.790.852,41
Otras reservas	-166.653,53		14.160,05		-152.493,48
Resultados de ejercicios anteriores	507.499,94	-297.863,96	700.149,08	-1.065.132,44	-155.347,38
Compensación de pérdidas	-1.013.088,01			1.013.088,01	----------
Pérdidas y ganancias del ejercicio	-100.147,84	-88.159,25		100.147,84	-88.159,25
SUMAS	**-3.297.958,19**	**-481.092,55**	**784.198,35**	**0,00**	**-2.994.462,39**

2015-16	Ejercicio 2014-15	Altas	Bajas	Traspasos	Ejercicio 2015-16
Aportaciones Oblig.a Capital	-693.680,51	-79.957,88	3.868,64	0,00	-769.769,75
Capital Social colaboradores	-13.110,00	-750,00	810,00		-13.050,00
Fondo de Reserva Obligatorio	-1.721.946,64	0,00		-20.802,36	-1.742.749,00
Otras reservas	-147.650,60	-19.002,93			-166.653,53
Resultados de ejercicios anteriores	860.240,99	-35.147,69	213.861,81	-531.455,17	507.499,94
Compensación de pérdidas	-1.136.667,07	0,00	209.798,24	-86.219,18	-1.013.088,01
Pérdidas y ganancias del ejercicio	-638.476,71	-100.147,84		638.476,71	-100.147,84
SUMAS	**-3.491.290,54**	**-235.006,34**	**428.338,69**	**0,00**	**-3.297.958,19**

- Reservas

Dentro de "Otras Reservas" de la sección de CEREALES se recoge un importe de 141.053,39 € que corresponde al Fondo de Reserva Especial irrepartible regulado en el artículo 3.6 de la Ley 29/1972 sobre Agrupaciones de Productores Agrarios (APA).

Como norma general, se dotan las reservas obligatorias en los porcentajes legales y estatutarios, teniendo como base el beneficio neto antes de impuesto, sin

perjuicio de que, internamente, se diferencien entre las distintas secciones, según los resultados de cada una.

El Fondo de Reserva Obligatorio se dotará por distribución de los resultados netos a razón del 20 % de los resultados cooperativos mientras el FRO no alcance el 50 % del capital y el 25 % de operaciones con terceros respectivamente, todo ello después de que la Asamblea General apruebe las cuentas anuales y la distribución de resultados. EI Fondo de Reserva Obligatorio sólo se usa para compensar pérdidas, pero éstas hasta el 50 % como máximo.

Su movimiento durante el ejercicio ha sido:

Concepto	S.Común	S. Crereales	S. Desmotadora	S.OPFH	S. de Cdto.	*TOTAL*
Saldo anterior	785.531,90	21.469,16	1.190.142,00	-248.394,14		1.742.749,00
Dot. Resultados ejerc.ant.	31.987,10	-2.006,61	0,00	18.122,92	0,00	48.103,41
SALDO FINAL	817.519,00	19.462,55	1.190.142,00	-236.271,22	0,00	1.790.852,41

- **Fondo de Educación y Sostenibilidad.**

El Fondo de Educación y Sostenibilidad se dota con cargo a gastos del ejercicio a razón del 5 % Y 25% de los resultados cooperativos y de operaciones con terceros respectivamente, según la nueva Ley de Cooperativas.

El movimiento del Fondo ha sido el siguiente:

Concepto	S.Común	S. Crereales	S. Desmotadora	S.OPFH	S. de Cdto.	*TOTAL*
Saldo anterior	-91.526,40	-38.802,74	269.471,61	-77.261,32		**61.881,15**
Dot.porresult. 2016-17	5.598,87		33.803,44		540,84	**39.943,15**
Empleo en actividades	-47.955,65	-1.623,13	-1.282,44	-10.491,26		**-61.352,48**
SALDO FINAL	-133.883,18	-40.425,87	301.992,61	-87.752,58		**40.471,82**

Comparativamente, el movimiento se resume en:

	2016-17	**2015-16**
Saldo anterior	**61.881,15**	**59.478,15**
Dotación por resultados del ejercicio	39.943,15	61.851,12
Dotación por ingresos derivados del fondo		30,03
Gastos contra el fondo	-61.352,48	-59.478,15
SALDO FINAL DISPONIBLE	**40.471,82**	**61.881,15**

Del Fondo de Educación se ha dispuesto casi la totalidad del saldo disponible (61.352,48€) para fines asociativos de promoción del cooperativismo para actividades en beneficio de la colectividad de la zona según el siguiente detalle:

Gastos de Juntas Generales y Asambleas.....28.749,33 €
Gastos varios de formación.....700,00 €
Atenciones sociales a la comunidad.....25.319,27 €
Otros gastos de presencia social cooperativa.....6.583,88 €
TOTAL.....61.352,48 €

NOTA 10.- EXISTENCIAS

Respecto a las existencias:

- No existen compromisos firmes de compras ni de ventas, ni cargas sobre ellas.
- No se ha realizado ninguna corrección valorativa por el deterioro en las existencias.
- No se han capitalizado gastos financieros en las existencias de ciclo de producción superior a un año.
- No existen litigios, embargos, etc. que afecten a la titularidad, disponibilidad o valoración de las existencias.

La Cooperativa tiene suscrito un contrato de seguro que garantiza la seguridad de las existencias situadas en sus almacenes.

NOTA 11.- MONEDA EXTRANJERA

No hay saldos en moneda extranjera reconvertidos en euros.

NOTA 12.- SITUACION FISCAL

El detalle de los saldos con la Hacienda Pública es el siguiente:

		2016-17		2015-16	
CTA.	Descripción	DEBE	HABER	DEBE	HABER
470.1	Deudas por subvenciones	252.576,75		183.364,69	
470.0	HP deudora por IVA	270.170,60		151.538,70	
473.0	HP deudora por pagos cta.	1.668,21		84.279,69	
475.1	Hp creedora por IRPF		19.243,20		14.914,97
475.2	HP acreedora por I.Sociedades		16.829,42		48.817,64
476.0	Seg. Social acreedora		24.825,61		23.938,80
479.0	Diferencias temporarias acreedoras		95.876,95		89.594,98
	SUMAS	**524.415,56**	**156.775,18**	**419.183,08**	**177.266,39**

- Conciliación del importe neto de ingresos y gastos del ejercicio con la base imponible del impuesto sobre beneficios.-

La sociedad reúne todos los requisitos para tributar, y tributa, como cooperativa agraria fiscalmente protegida.

Con fecha 14 de junio de 2017 se firmaron Actas de Conformidad por la Inspección de Hacienda del Estado a la que la Cooperativa se había sometido en meses anteriores, referida a los ejercicios 2012-2013 y 2013-2014 y de la que se informó en la Memoria de las Cuentas Anuales del ejercicio anterior. Esta Inspección venía referida al Impuesto sobre el Valor Añadido y al Impuesto sobre Sociedades.

El resultado de la misma, correspondiente a los dos ejercicios fiscales inspeccionados, ha sido el siguiente:

IMPUESTO SOBRE SOCIEDADES:

- Cuota: 73.084,78 euros.
- Intereses de demora: 7.205,12 euros.
- DEUDA A INGRESAR: 80.289,90 euros.
- Sanción Reducida: 19.184,76 euros.

IMPUESTO SOBRE SOCIEDADES:

- Cuota: 114.939,41 euros.
- Intereses de demora: 10.546,54 euros.
- DEUDA A INGRESAR: 125.485,95 euros.
- Sanción Reducida: 30.178,36 euros.

No existen créditos por bases imponibles negativas,

No existen provisiones sobre contingencias de carácter fiscal.

En el cuadro siguiente se muestra la conciliación del importe neto de ingresos y gastos del ejercicio con la base imponible del impuesto sobre beneficios, así como la del año anterior.

2016-17	CUENTA DE PERDIDAS Y GANANCIAS					ING Y GTOS. IMPUTADOS AL P.N.		
	Cooperativos		OP. Con terceros		SUMA	Cooperativos		
BENEF. CONTABLE	125.684,23		19.247,59		144.931,82			
	Aumentos	Disminuc.	Aumentos	Disminuc.	SUMAS	Aumentos	Disminuc.	SUMAS
Impto. Del año	9.893,84		6.935,57		16.829,41			
Dif. Permanente	158.789,27	212.160,00	25.593,55		-27.777,18			
Dif. Temporales								
Con org en ejerc.								
Con org en ejer.anter.								
BASE IMPONIBLE	49.469,20		27.742,29		77.211,49			
Cuota del ejercicio								
Retenciones y/o pagos cta.	1.668,21							
CUOTA NETA	**15.161,20**							

2015-16	CUENTA DE PERDIDAS Y GANANCIAS					ING Y GTOS. IMPUTADOS AL P.N.		
	Cooperativos		OP. Con terceros		SUMA	Cooperativos		
BENEF. CONTABLE	-92.266,16		192.413,65		100.147,49			
	Aumentos	Disminuc.	Aumentos	Disminuc.	SUMAS	Aumentos	Disminuc.	SUMAS
Impto. Del año	48.817,64				48.817,64			
Dif. Permanente	0,00			24.051,71	24.051,71		0,00	
Dif. Temporales								
Con org en ejerc.	35.023,79				35.023,79	78.003,34		78.003,34
Con org en ejer.anter.					0,00		-115.747,97	-115747,97
BASE IMPONIBLE	-8.424,73		168.361,94		159.937,21	78.003,54		
Cuota del ejercicio	-1.690,95		50.506,58		48.817,63	15.600,67	-115.747,97-23.149,59	
Deduc.por doble imp.	0,00				0,00			
CUOTA NETA		-1.890,95		50.508,58	48.817,63			

NOTA 13.- INGRESOS Y GASTOS

- **Márgenes.-** El análisis conjunto por secciones de los márgenes comerciales se muestra en el siguiente cuadro:

Conceptos	Común	Cereales	Desmotadora	OPC	Secc. Cdto.	TOTAL
Ventas a terceros	490.853,38	3.316.111,19		9.341.634,68		13.148.599,25
Prestaciones de servicios a no socios	646.677,28	4.896,80	68.395,42	137.584,85		857.554,35
TOTAL CIFRA DE NEGOCIOS	**1.137.530,66**	**3.321.007,99**	**68.395,42**	**9.479.219,53**		**14.006.153,60**
Ventas a socios	5.758.232,73			-61.765,52		5.696.467,21
Prestaciones de servicios a socios	328.673,22	20.647,26		14.204,94		363.525,42
Cuotas de socios para mant.y otros	181.357,65	74.542,25				255.899,90
INGRESOS POR OPERAC.CON SOCIOS	**6.268.263,60**	**95.189,51**	**0,00**	**-47.560,58**		**6.315.892,53**
Subvenciones a la explotación	0,00			139.761,02		139.761,02
INGRESOS COMERCIALES	**7.405.794,26**	**3.416.197,50**	**68.395,42**	**9.571.419,97**		**20.461.807,15**
Compras a socios	0,00	3.058.522,07		5.039.884,29		8.098.406,36
Servicios y trabajos otras empresas	439.633,77					439.633,77
Compras a terceros	5.715.303,36	216.891,36	2.039,07	1.256.317,63		7.190.551,42
CONSUMOS DE EXPLOTACION	**6.594.570,90**	**3.275.413,43**	**2.039,07**	**6.296.201,92**		**15.728.591,55**
MARGEN COMERCIAL	**-326.307,30**	**140.784,07**	**66.356,35**	**3.275.218,05**		**4.733.215,60**
%Margen s/ingresos comerciales	**-4,41 %**	**4,12 %**	**97,02 %**	**34,22 %**		**23,13%**

- **Aprovisionamientos.** La partida de "Aprovisionamientos" se desglosa de la forma que sigue:

AÑO 2016-17	Común	Cereales	Desmotadora	OPC	Secc. Cdto.	TOTAL
Compras de productos comerciales	5.954.116			0,00		5.954.116
Compras de Materias primas y otros aprov	9.132	804	2.039	1.652.073		1.664.048
Compras de productos agrarios		216.087		245.312		461.399
Servicios y trabajos de otras empresas	439.634					439.634
Rappels y descuentos compras	-15.329			-581.374		-596.703
Variación de existencias	-232.615	0,00		-59.693		-292.308
TOTAL CONSUMOS EXTERNOS	**6.154.938**	**216.891**	**2.039**	**1.256.318**	**0,00**	**7.630.186**
Compras de productos agrarios a socios		3.058.522		5.039.884		8.098.406
TOTAL CONSUMOS	**6.154.938**	**3.275.413**	**2.039**	**6.296.202**	**0,00**	**15.728.592**

AÑO 2015-16	Común	Cereales	Desmotadora	Cítricos	Secc. Cdto.	TOTAL
Compras de productos comerciales	5.500.225	0	0	0		5.500.225
Compras de Materias primas y otros aprov	8.313	2.083	1.691	2.229.582		2.241.668
Compras de productos agrarios	0	233.170		0		233.710
Servicios y trabajos de otras empresas	532.403			0		532.403
	6.040.941	**235.793**	**1.691**	**2.229.582**		**8.508.007**
Variación de existencias	-78.903	-219.374	0	-99.049		-397.327
TOTAL CONSUMOS EXTERNOS	**5.962.038**	**16.419**	**1.691**	**2.130.533**		**8.110.680**
Compras de productos agrarios a socios		2.899.998	0	3.697.806		6.597.804
TOTAL CONSUMOS	**5.962.038**	**2.916.417**	**1.691**	**5.828.339**		**14.708.484**

Todas las compras son de origen nacional.

- **Otros Gastos de Explotación.** Se desglosan seguidamente:

	Ejercicio 2016-17						Ejercicio 2015-16	
CUENTAS	Común	Cereales	Desmotadora	Cítricos	Sec.Cdto	TOTAL	TOTAL	Variación
Arrendamientos y cánones	3.291,18	1.470,56		317.095,61		**321.857,35**	309.605	**12.252,35**
Reparaciones y conservación	34.714,84	23.546,12	7.726,16	105.058,82	197,10	**171.243,04**	147.266	**23.977,04**
Servicios profesionales indep.	21.945,38	2.310,00	28.717,57	44.255,21	17.413,99	**114.642,15**	140.046	**-25.403,85**
Transportes	23.880,36	576,24		168.693,86		**193.150,46**	171.281	**21.869,46**
Primas de seguros	15.664,59	3.982,88		44.538,85		**64.186,32**	51.380	**12.806,32**
Publicidad y relaciones públ.	11.780,73	0,00	31,30	9.783,54		**21.595.,57**	38.267	**-16.671,43**
Suministros	29.260,17	-31.208,79	5.581,43	142.918,42	2.660,76	**211.629,57**	182.119	**29.510,57**
Otros Servicios	76.780,49	24.269,00	40.660,73	1.053.639,33	2.353,18	**1.197.202,73**	1.088.850	**108.352,73**
Subtotal servicios exteriores	**217.317,74**	**87.363,59**	**82.717,19**	**1.885.983,64**	**22.625,03**	**2.296.007,19**	**2.128.814**	**167.193,19**
Otros tributos y sanciones	5.504,59	187,60	4.816,38	6.833,14		**17.341,71**	57.988	**-40.646,29**
Extraordinarios	0,00	0,00	0,00	0,00		**0,00**	4.095	**-4.095,00**
Gastos dot.prov.insolvencias	9.830,46	0,00				**9.830,46**	10.134	**-303,54**
SUMA	**232.652,75**	**87.551,19**	**87.533,57**	**1.892.816,78**	**22.625,03**	**2.323.179,36**	**2.201.031**	**122.148,36**

- **Cargas sociales.-** La partida "Cargas sociales" del debe de la cuenta de pérdidas y ganancias no incluye importe alguno por el concepto de aportaciones y dotaciones para pensiones.

- **Ingresos accesorios.-**En lo que respecta a la partida "Ingresos accesorios y otros de gestión corriente", el detalle es el siguiente:

Concepto	*S.Común*	*S.Cereales*	*S.Desmotadora*	*S.OPFH*	***TOTAL***
Arrendamientos	7.928,00		0,00	0,00	**7.928,00**
Comisiones	34.799,44	17,50	0,00	0,00	**34.816,94**
SALDO FINAL	**42.727,44**	**17,50**	**0,00**	**0,00**	**42.744,94**

- **Indemnizaciones.-** EI importe de indemnizaciones como ingreso excepcional de la desmotadora está descrito en la NOTA 24 de esta Memoria, en su apartado F).

El desglose de la cuenta de pérdidas y ganancias, en cuanto a los gastos e ingresos cooperativos y extracooperativos (o de operaciones con terceros), se resume en el siguiente cuadro:



(DEBE) / HABER	SUMINISTROS			CEREALES			ALGODÓN			SERVICIO FINANCIERO			O.P.C.			GLOBAL		
A) OPERACIONES CONTINUADAS	EXTRACOOP.	COOPER.	TOTAL	EXTRACOOP.	COOPER.	TOTAL	EXTRACOOP.	COOPER.	TOTAL	EXTRACOOP.	COOPER.	TOTAL	EXTRACOOP.	COOPER.	TOTAL	EXTRACOOP.	COOPER.	TOTAL
1. Importe neto de la cifra de negocios	1.138.964,18	-1.433,52	1.137.530,66	223.093,77	3.097.914,22	3.321.007,99	68.395,42	0,00	68.395,42	0,00	0,00	0,00	369.689,56	9.109.529,97	9.479.219,53	1.800.142,93	12.206.010,67	14.006.153,60
4. Aprovisionamientos	-970.018,09	-5.130.039,16	-6.100.057,25	-216.140,44	19.896,34	-196.244,10	0,00	-2.039,08	-2.039,08	0,00	0,01	0,01	-254.335,22	-1.077.509,55	-1.331.844,77	-1.440.493,76	-6.189.691,43	-7.630.185,19
5. Otros ingresos de explotación	0,00	6.256.111,16	6.256.111,16	7.123,06	67.436,69	74.559,75	0,00	0,00	0,00	0,00	0,00	0,00	0,00	167.727,58	167.727,58	7.123,06	6.491.275,43	6.498.398,49
6. Gastos de personal	-124.198,05	-663.860,65	-788.058,70	-4.052,29	-57.346,10	-61.398,39	0,00	-100.393,07	-100.393,07	0,00	-102.510,35	-102.510,35	-50.443,16	-1.242.971,14	-1.293.414,30	-178.693,50	-2.167.081,31	-2.345.774,81
7. Adquisiciones a Socios	0,00	0,00	0,00	0,00	-3.058.522,07	-3.058.522,07	0,00	0,00	0,00	0,00	0,00	0,00	0,00	-5.039.884,29	-5.039.884,29	0,00	-8.098.406,36	-8.098.406,36
8. Otros gastos de explotación	-34.249,28	-198.403,51	-232.652,79	-5.766,00	-81.785,19	-87.551,19	0,00	-87.533,57	-87.533,57	0,00	-22.625,03	-22.625,03	-73.553,36	-1.819.263,42	-1.892.816,78	-113.568,63	-2.209.610,73	-2.323.179,36
9. Amortización del inmovilizado	-12.443,76	-66.514,12	-78.957,88	-1.329,61	-18.816,02	-20.145,63	0,00	-28.536,72	-28.536,72	0,00	0,00	0,00	-9.408,97	-231.846,73	-241.255,70	-23.182,35	-345.713,58	-368.895,93
10. Imputación de subvenciones de inmovilizado no financiero y otras	0,00	12.936,85	12.936,85	0,00	0,00	0,00	0,00	0,00	0,00	0,00	0,00	0,00	0,00	81.193,15	81.193,15	0,00	94.130,00	94.130,00
11. Excesos de provisiones	16.995,20	1.439,75	18.434,95	0,00	0,00	0,00	0,00	0,00	0,00	0,00	0,00	0,00	0,00	0,00	0,00	16.995,20	1.439,75	18.434,95
12. Deterioro y resultado por enajenaciones del inmovilizado	-96,88	-517,84	-614,72	0,00	0,00	0,00	0,00	0,00	0,00	0,00	0,00	0,00	-271,49	-3.769,52	-4.041,01	-368,37	-4.287,36	-4.655,73
13. Resultados extraordinarios	-1.189,76	-6.359,50	-7.549,26	-238,94	-3.749,49	-3.988,43	0,00	305.656,92	305.656,92	0,00	0,00	0,00	-1.850,37	-78.238,63	-80.089,00	-3.279,08	217.309,31	214.030,23
A.1) RESULTADO DE EXPLOTACIÓN	13.763,56	203.359,46	217.123,02	2.689,54	-34.971,61	-32.282,07	68.395,42	87.154,48	155.549,90	0,00	-125.135,37	-125.135,37	-20.173,01	-135.032,58	-155.205,59	64.675,51	-4.625,62	60.049,89
14. Ingresos financieros	-1.158,65	5.228,92	4.070,27	0,00	0,00	0,00	0,00	212.161,61	212.161,61	0,00	37.980,59	37.980,59	-90,47	2.410,18	2.319,71	-1.249,12	257.781,30	256.532,19
15. Gastos financieros	-15.610,67	-83.441,80	-99.052,47	-348,10	-4.926,17	-5.274,27	0,00	35.484,77	35.484,77	0,00	97.971,62	97.971,62	-5.111,20	-125.945,12	-131.056,32	-21.069,97	-80.856,70	-101.926,67
A.2) RESULTADO FINANCIERO	-16.769,32	-78.212,88	-94.982,20	-348,10	-4.926,17	-5.274,27	0,00	247.646,38	247.646,38	0,00	135.952,21	135.952,21	-5.201,67	-123.534,94	-128.736,61	-22.319,09	176.924,60	154.605,51
A.3) RESULTADO ANTES DE IMPUESTOS	-3.005,76	125.146,58	122.140,82	2.341,44	-39.897,78	-37.556,34	68.395,42	334.800,86	403.196,28	0,00	10.816,84	10.816,84	-25.374,67	-258.567,53	-283.942,20	42.356,42	172.298,98	214.655,40
1. Impuestos sobre beneficios	776,32	-39.680,48	-38.904,17	2.919,53	3.166,31	6.085,84	-17.098,86	-21.948,75	-39.047,61	0,00	-2.055,21	-2.055,21	6.467,44	-19.099,30	-12.631,86	-6.935,57	-79.617,43	-86.553,00
A.4) RESULTADO DEL EJERCICIO PROCEDENTE DE OPERACIONES CONTINUADA	-2.229,45	85.466,10	83.236,65	5.260,97	-36.731,47	-31.470,50	51.296,57	312.852,11	364.148,67	364.148,67	-355.387,04	8.761,63	-18.907,24	-277.666,82	-296.574,06	399.569,52	-271.467,12	128.102,40
B) OPERACIONES INTERRUMPIDAS		0,00	0,00		0,00	0,00		0,00	0,00	0,00	0,00	0,00		0,00	0,00	0,00	0,00	0,00
A.5) RESULTADO DEL EJERCICIO	-2.229,45	85.466,10	83.236,65	5.260,97	-36.731,47	-31.470,50	51.296,57	312.852,11	364.148,67	364.148,67	-355.387,04	8.761,63	-18.907,24	-277.666,82	-296.574,06	399.569,52	-271.467,12	128.102,40
20. Ingresos imputables al Fondo de E. F. y P.		0,00	0,00		0,00	0,00		0,00	0,00	0,00	0,00	0,00		0,00	0,00	0,00	0,00	0,00
21. Dotación al Fondo de E. F. y P.	0,00	-5.598,87	-5.598,87			0,00	-33.803,44	0,00	-33.803,44	-33.803,44	33.262,60	-540,84		0,00	0,00	-67.606,88	27.663,73	-39.943,15
A.6) EXCEDENTES DE LA COOPERATIVA	-2.229,45	79.867,23	77.637,78	5.260,97	-36.731,47	-31.470,50	17.493,13	312.852,11	330.345,24	330.345,24	-322.124,44	8.220,79	-18.907,24	-277.666,82	-296.574,06	331.962,64	-243.803,40	88.159,25

NOTA 14.- PROVISIONES Y CONTINGENCIAS

» Dotación de provisiones-

El detalle de la partida "Variación de las provisiones de tráfico y pérdidas de créditos incobrables" de la cuenta de pérdidas y ganancias es como sigue:

	2016-2017	2015-16
Anulación de dotaciones anteriores por cobros	-18.434,95	-7.598,85
Aumento de la provisión por dotación	9.830,46	10.133,94
Ajustes	0,00	0,00
Aumento(disminución)neto de la provisión...	**8.604,49**	**2.535,09**

» Causas en trámite,-

La cooperativa mantiene abiertas las siguientes reclamaciones judiciales, cuyos resultados, por la naturaleza de los hechos, se esperan resulten favorables a la cooperativa:

1) Reclamaciones en procedimientos monitorios por impagos de facturas de móviles . .... 50.855 €.
2) Unos procedimientos cambiarios contra un cliente sin oposición del deudor y que están en fase de averiguación de bienes para embargos.....16.013,00 €.
3) Reclamación de factura pendiente de abono por labores de recolección .....21.603,77 €.
4) Reclamación del pago de n/frade venta, aunque compensada con liquidación pendiente al socio, que se hizo garante del cobro.....39.280,30 €.
5) Otros saldos en reclamación . , ... 19.775,13 €
6) Reclamación daños y perjuicios.....103.210,90 €

Para cubrir el posible quebranto de todas estas partidas y otros gastos relacionados, hay aprovisionados 353.234,50 €.

» Otras provisiones y contingencias.

- Existen dos procedimientos en materia laboral abiertos en contra de la cooperativa por escasa cuantía y cuyos riesgos finales están cubiertos por pólizas de seguros.
- No se conocen ni hay indicios de otras situaciones que pudieran constituir contingencias significativas pendientes de solución o motivos para dotar otro tipo de provisiones.
- En el mes de marzo de 2012 se contrató una póliza de garantía con el Banco Popular, con un límite de 600.000 curos, para así poder garantizar la disposición de los fondos provenientes de los recibos domiciliados que se emiten a los socios y clientes de la cooperativa durante los sesenta días posteriores a su remesa. El vencimiento de esta póliza es el mes de marzo de 2022.

NOTA 15.- INFORMACIÓN SOBRE MEDIO AMBIENTE

Durante la presente campaña no se ha realizado ninguna inversión ni gasto con fin de protección y mejora demedio ambiente. Tampoco existen contingencias de relevancia relacionadas con el medio ambiente.

NOTA 16.- RETRIBUCIONES A LARGO PLAZO AL PERSONAL

No existen.

NOTA 17.- TRANSACCIONES CON PAGOS BASADOS EN INSTRUMENTOS DE PATRIMONIO

No existen.

NOTA 18.- SUBVENCIONES, DONACIONES Y LEGADOS

En la cuenta de "Subvenciones, donaciones y legados" se muestra un importe total de 382.992,02 euros correspondientes a Subvenciones a Capital y otros ingresos a distribuir en varios ejercicios, pendientes de aplicar a resultados del ejercicio. Las subvenciones fueron ocasionadas por inversiones que en su día fueron pagadas y justificadas ante los organismos correspondientes y que, como se menciona en la nota sobre el inmovilizado, aún permanecen en el balance, cumpliéndose todos los requisitos para su disfrute.

A la fecha, individualmente, los saldos en valores brutos pendientes (sin descontar el efecto fiscal) corresponden a las cifras siguientes:

- Subvención en 2008 de Obra Social Caja Rural para compra de participación en Cereales Sevilla, por 4.098,30 €.(inversión no amortizable).

- Subvención de 11.808 € para compra de un vehículo Unimog, de la que se aplica a resultados, por quinta vez,1.416 €. Quedan pendientes 4.428 € por aplicar.

- Subvención de 22.368,60 €para la compra de un tractor New Holland, de la que se ha aplicado a resultados 2.236,86 €, por tercera vez. Quedan por aplicar 15.658,02€.

- Subvención de 92.239,91 € para la construcción del Centro de formación, de la que se aplican 9.223,99 € a resultados por tercera vez, quedando pendientes de aplicar 64.567,94 €.

- Subvenciones a la OPC de Fondos Operativos por inversiones en inmovilizado, por un valor original de 1.156.490,74 € (137.859,90 € en este ejercicio) de los que se aplican a resultados en el ejercicio 81.193,15 €, quedando pendientes de aplicar 390.117€.

Motivación o naturaleza	Importe concedidos y aplicados a resultados (redondeado a €)					
	Concedido	Total aplicado	Saldo inicio período	Aplic.Ejercicio	Total Aplicado	Pendiente
SEMPA.Nave cereales	137.330	137.330	0	0	137.330	0
CAP nave cereales	80.878	80.878	0	0	80.878	0
Cereales Sevilla	4.098	0	4.098	0	0	4.098
I.R. Desmotadora	337.225	337.225	0	0	337.225	0
CAP C.Hortofrutícola	1.112.106	1.112.105	0	0	1.112.105	0
Subv. Unimog	11.808	5.904	5.904	1.476	7.380	4.428

Subv. Tractor New Holland	22.369	4.474	17.895	2.237	6.711	15.658
Subv. Centro Formación	92.240	18.448	73.792	9.224	27.672	64.568
OPC, Fondos Operativos	1.155.792	684.667	471.310	81.193	765.860	390.117
SUMAS	**2.953.846**	**2.381.031**	**572.999**	**94.130**	**2.475.161**	**478.869**
Menos efecto fiscal	-590.909	-476.207	-94.365	-16.238	-492.445	-95.877
SUMAS VALOR NETO S/NPGC	**2.362.937**	**1.904.824**	**478.634**	**77.892**	**1.982.716**	**382.992**

El detalle anual de las subvenciones a capital recibidas por los Fondos Operativos de la OPFH se recoge en el siguiente cuadro:

106.798,98	2004
184.977,94	2005
134.701,80	2006
104.463,00	2008
124.078,08	2009
84.619,55	2010
65.000,00	2011
20.560,00	2012
73.436,00	2013
41.991,89	2014
78.003,34	2015
137.859,90	2016
1.156.490,48	**TOTAL**

Además, entre 1988 y 1990, se recibió una subvención por el APA de Cereales por importe de 23.469.308Ptas. (141.053,38 €) que, por imperativo de la legislación en virtud de la cual se recibió, se registró directamente como Reserva Especial irrepartible, sin perjuicio de su imputación fiscal, que se terminó de aplicar en pasados ejercicios.

El resto hasta completar el epígrafe "Subvenciones, Donaciones y legados recibidos'" se debe a que, procedentes de la cuenta "Otros ingresos a distribuir en vv. ejercicios" en el balance se recogen en esta rúbrica, además, las siguientes partidas:

Motivación o naturaleza	Importes concedidos y aplicados a resultados (redondeados a €)				
	Obtenido	Aplicado anterior	Aplic.Ejercicio	Total aplicado	Pendiente
Indemnización GECONSA	123.220	110.898	12.322	123.220	0,00
Menos efecto fiscal	-24.644	-22.179	-2.465	-24.644	0,00
SUMAS VALOR NETO S/NPGC	**98.576**	**88.719**	**9.857**	**98.576**	**0,00**

Esta indemnización fue originada por una reclamación puesta por la cooperativa a la empresa constructora que realizó la nave de cítricos debido a deficiencias detectadas en la construcción. Ganado el litigio en los tribunales, la constructora Geconsa fue condenada a pagar esta indemnización de 123.220 € "por los daños ocasionados por las deficiencias de construcción. La cooperativa optó en su día prorratear este ingreso durante diez años-

NOTA 19.- COMBINACIONES DE NEGOCIOS

No existen.

NOTA 20.- NEGOCIOS CONJUNTOS

No existen.

NOTA 21.- ACTIVOS NO CORRIENTES MANTENIDOS PARA LA VENTA

No existen.

NOTA 22.- HECHOS POSTERIORES AL CIERRE

Desde el cierre del ejercicio económico y hasta la fecha de formulación de estas cuentas anales se han puesto de manifiesto los siguientes hechos y circunstancias que por su relevancia, se considera deben reflejarse en estas cuentas anuales para entender mejor la imagen fiel de la Sociedad que éstas muestran:

A la fecha del cierre de ejercicio los avales que la cooperativa tenía prestados garantizando los créditos de COALSA estaban totalmente cancelados. No obstante, posteriormente, se ha acordado volver a avalar los créditos de la nueva campaña pero sólo con el aval del BBVA y por 403.500 €.

NOTA 23.- OPERACIONES CON PARTES VINCULADAS

No existen, salvo las relaciones naturales con los socios. Por otra parte, durante el ejercicio, los gerentes (cooperativa general y sección O.P.F.H.) han devengado salarios por importes conjuntos de 130.910,66€.

En la *NOTA13 Ingresos y gastos,* el epígrafe *Márgenes* contiene un cuadro en el que se exponen las cifras totales de compras y ventas a socios y a terceros no socios, separadas por secciones y por años.

No se prestan avales u otro tipo de garantías a favor de consejeros u otros socios o entidades.

NOTA 24.- OTRA INFORMACIÓN

A) Plantilla

El número medio de personas empleadas, por categorías es el siguiente:

	2016-17			2015-16		
Categorías	Varones	Mujeres	Total	Varones	Mujeres	Total
FIJOS						
Responsable de sección	2		2	2		2
Administrativos	8	7	15	9	6	15
Peritos Agrícolas	3	4	7	4	6	10
Operarios	11	2	13	9	1	10
Subtotal	24	13	37	24	13	37
EVENTUALES(anualizados)						
Administrativos	2	1	3	0	1	1
Peritos Agrícolas	1	4	5	0	2	2
Operarios de campaña	15	22	37	9	26	35
Subtotal	18	27	45	9	29	38
SUMA GENERAL	42	40	82	33	42	75

B) Consejo rector

a) No se pagan sueldos, ni dietas, ni remuneraciones de cualquier clase a los miembros del Consejo Rector, salvo los gastos de representación y locomoción, incurridos por cuenta de la cooperativa.

b) No existen anticipos ni créditos concedidos a los miembros del Consejo Rector, exceptuando los habituales que se conceden a todos los socios por las actividades normales de la cooperativa con respecto a la PAC y otras operaciones ordinarias.

c) Tampoco existen obligaciones contraídas en materia de Pensiones y Seguros de Vida.

C)Servicios y retribución de auditores.

Los honorarios por la auditoría de estas cuentas anuales ascienden a 10.871,20 euros, (10.700,00 euros en el ejercicio anterior).No se ha abonado ningún importe por otros servicios prestados por empresas del grupo de sociedades al que pertenece la firma auditora.

No se prestan ni se contratan otros servicios profesionales distintos a los de la auditoría.

D)Operaciones en moneda extranjera.

Durante el año no se ha facturado en moneda extracomunitaria.

E) Impacto Medioambiental.

Dada la naturaleza de las actividades de la entidad, se considera irrelevante y dentro de los límites permitidos cualquier incidencia de tipo medioambiental.

F).- Otros.-

En cumplimiento de la normas comunitarias, la planta desmotadora ha sido desmantelada con enajenación o destrucción de toda su maquinaria e instalaciones, quedando solamente útiles las construcciones. De esta forma se ha dejado de desmotar dentro de las instalaciones propias. No obstante el consejo rector entiende que la actividad de la sección no ha sido cesada, puesto que los socios siguen sembrando algodón aunque se desmote en otras plantas. En compensación por el desmantelamiento de la planta, se recibirán 2.427.068,54 euros a lo largo de 8 años, de los que se han cobrado ya las ocho anualidades previstas. Con este importe no existe ningún problema de recuperabilidad del valor de las instalaciones aún existentes en la sección desmotadora a juicio del consejo rector, cuyo valor neto contable asciende a 941.339,16 euros, al margen de que se piensa utilizar en otras actividades.

Las indemnizaciones cobradas son:

TOTAL A COBRAR..**2.427.068,54**

Cobrado en	2009-10	305.918,39	
	2010-11	287.667,67	
	2011-12	303.890,53	
	2012-13	305.918,39	
	2013-14	305.918,39	
	2014-15	305.918,39	
	2015-16	305.918,39	
	2016-17	305.918,39	2.427.068,54

PENDIENTE DE COBRO,,..,**0,00**

NOTA 25.- INFORMACIÓN SEGMENTADA

La cooperativa sólo tiene un centro de producción. Y, por otra parte, la distinción de sus ventas por áreas geográficas tiene poca relevancia. En cambio, y dada su naturaleza de cooperativa agraria con varias secciones, la información segmentada con verdadero relieve es la siguiente:

A.-Régimen general de funcionamiento con las secciones y socios.

Secciones La cooperativa está integrada por cuatro secciones independientes, que funcionan de forma autónoma como si de cuatro empresas diferentes se tratara. En consecuencia, cada una tiene sus libros y su contabilidad propia (balances y cuentas de resultados). Por ello, tanto los activos (inmovilizado, existencias, cuentas a cobrar y tesorería) como los pasivos (capitales, reservas y cuentas a pagar) están perfectamente delimitados e identificados por separado en la contabilidad propia de cada sección. En el mismo sentido, cada sección lleva su cuenta de resultados separadamente (ventas, compras, gastos generales, impuestos y resultados netos):No existe, por tanto, un balance o una cuenta de resultados global que, posteriormente, se desglose por secciones.

En el año anterior, iniciado el 1 de septiembre de 2015 se abrió otra nueva contabilidad para recogerlos movimientos de las operaciones financieras de la recién creada Sección de Crédito.

No obstante, ciertos servicios generales están centralizados en la sección común, a la que pertenecen todos los socios, tales como el servicio de contabilidad, el servicio de nóminas y los asuntos generales corporativos. En estos casos, la sección común soporta la totalidad del gasto, sin perjuicio de que posteriormente se le haga a cada sección un cargo interno en proporción a su utilización, siguiendo siempre criterios uniformes con los usados en el ejercicio anterior. Cuando se trata de imputación de gastos externos o de entrega de bienes, éstos se valoran a su coste de adquisición y en la proporción justa de su utilización. Cuando se imputan servicios del personal, estos cargos se hacen en función del coste de las horas dedicadas a cada sección.

Después de las últimas regulaciones comunitarias del sector del algodón, que con ello ha salido bastante perjudicado, lo cual ha provocado un descenso notable de la siembra de este producto, se hace necesaria una mención especial a la posible continuidad de la Sección Desmotadora. Respecto a ello se decidió acogerse en 2010 al programa incentivado de desmantelamiento de la planta y participar, junto con otras cooperativas desmotadoras, en una nueva sociedad que desmota el algodón de todos los socios (COALSA).

Socios. Las entregas de cereales por los socios se valoran y facturan en precios firmes, en función del precio cierto de venta al que se hayan comercializado.

En cuanto a las entregas de frutas, estas se liquidan en función de los precios de venta conseguidos en el mercado menos los costes de fabricación, imputación de gastos generales y márgenes para la OPC. En igual sentido, cuando se cierra el ejercicio, todas las compras contabilizadas tienen el carácter de firmes, no sujetas a eventualidades futuras.

En la cuenta de Pérdidas y Ganancias, las operaciones con socios se muestran de forma separada con las operaciones de terceros, al igual que en el balance se muestran separadamente los saldos activos y pasivos a cobrar o pagar. En las páginas 11, 12, y 13se muestran los balances y las cuentas de pérdidas y ganancias privativos de cada sección.

B.-Resultados de operaciones con terceros (Extracooperativos).

Tanto los resultados cooperativos como los extracooperativos se determinan por separado en cada sección, sobre la base de la contabilidad independiente de cada una de ellas y según lo siguientes criterios:

Sección Común. La base de determinación de resultados con terceros es la cifra de ventas de productos y prestaciones de servicios a los no socios, minorados en los costes proporcionales a estas cifras de ingresos.

Sección Cereales. La base de determinación de resultados con terceros es la cifra de compras de granos a los no socios. Los resultados se obtienen aplicando las ventas proporcionales a estas compras más los servicios directos ano socios, reducido todo a su vez por los gastos generales proporcionales al valor añadido.

Sección Desmotadora. A efectos de clasificación, se consideran Resultados Extracooperativos los resultados proporcionales (ingresos y gastos) a las compras de algodón bruto a no-socios de la cooperativa.

Sección Cítricos. A efectos de clasificación, en este ejercicio, la cooperativa ha optado por considerar resultados extracooperativos los resultados proporcionales (ingresos y gastos) a las compras de cítricos y demás productos agrarios a no socios de la cooperativa.

Sección de Crédito. Esta sección debe operar sólo con socios comunes o colaboradores en operaciones pasivas y sólo con socios comunes en las operaciones activas, por lo que todos sus resultados serán cooperativos.

Separadamente por sección, de los resultados netos de operaciones con terceros, antes de impuestos, se dota el Fondo de Educación y Sostenibilidad con el

25 %, cargándose el coste del impuesto sobre sociedades de estos resultados a los resultados cooperativos.

Pago de intereses a los socios.

Por así estar recogido en los Estatutos, la cooperativa satisface a los socios por sus Aportaciones Voluntarias a Capital un interés anual. En la Desmotadora en concreto, y porque así estaba contemplado en el programa inicial depuesta en marcha, el interés pagado está calculado en función del interés que los bancos cobran a los socios por los préstamos personales concedidos para financiar el pago de estas Aportaciones Voluntarias a Capital, cuyo tipo nunca supera los límites legales del interés legal más 3 puntos. En cambio, en la Central Hortofrutícola y por acuerdo de su Junta General de Sección, este año no se han retribuido las aportaciones voluntarias.

El importe total de intereses pagados a los socios por las AVC ha ascendido en el ejercicio a 1.631,12€(2.322,51 € año anter.), incluidos en la rúbrica general de Gastos Financieros, dentro de los resultados de actividades ordinarias, y no separadamente después del resultado después de impuestos, por haber cerrado la entidad con beneficios.

Además, por la permanencia de saldos a cobrar por los socios en las cartillas de cuentas remuneradas por cobros de cosechas no inmediatos (Cartilla Dorada), la cooperativa ha pagado la cantidad de 50.933,94€ (72.071,56€ año anterior.)

NOTA 26.- PLAZO DE PAGO A PROVEEDORES

Respecto a proveedores/acreedores externos, la entidad tiene por norma el pago a 90 días como máximo cuando se trata de suministros de productos de campaña (abonos, semillas, ele.). En los demás casos, el pago suele ser a30/60 días. No existen saldos con pagos fuera de estos plazos.

En cuanto a los socios, el pago de las cosechas está acordado que se haga a satisfacción y requerimiento del socio en cuanto a plazo y cantidad, percibiendo éste un interés como remuneración de los capitales no retirados durante el tiempo que permanezcan en cuenta.

NOTA 27.- INFORMACIÓN SOBRE DERECHOS DE EMISIÓN DE GASES DE EFECTO INVERNADERO

Durante la presente campaña no se ha realizado ninguna inversión, ni gasto relevante, en relación con los derechos de emisión de gases de efecto invernadero. Tampoco existen contingencias de relevancia relacionadas con los derechos de emisión de gases de efecto invernadero.

Y para su debida constancia, estas CUENTAS ANUALES, recogidas en 49 folios a una sola cara (cinco de Balance General, dos de Cuenta de Pérdidas y Ganancias General, dos de Estado total de cambios en el Patrimonio Neto, uno de Estado de Flujos de Efectivo, dos de Balance por Secciones, uno de Resultados Analíticos por Secciones, treinta y cuatro de Memoria, todos sellados y firmados por el Presidente y el Secretario) y que se incluyen en el libro oficial de Inventarios y Cuentas Anuales, las firman el Consejo Rector en pleno en Alcalá del Río, a veintitrés de noviembre de 2017.

Por el Consejo Rector (Firma la Memoria por todos los miembros)

EL Presidente

Fco. José Bernal Muñoz



INFORME DE GESTIÓN 2016/17
PRODUCTORES DEL CAMPO SCA

01 Situación de la entidad

01.01 Situación de la entidad

La entidad PRODUCTORES DEL CAMPO SCA en su conjunto y las distintas secciones por separado, durante el ejercicio que se ha cerrado el 31 de agosto de 2017, han desarrollado su actividad a satisfacción de los socios, y están en pleno desarrollo de sus actividades económicas, cuyo volumen y características pueden observarse a través de los diferentes componentes de la cuenta de pérdidas y ganancias incluida dentro de las cuentas anuales.

En este ejercicio la Cooperativa ha cerrado con un beneficio después de impuestos de 88.159,25 euros y mantiene una desahogada situación de solvencia y disponibilidad financiera, resaltando que haya cerrado el año con una disponibilidad de 1.375.806,72 euros, entre el efectivo en caja y los saldos en cuentas corrientes de bancos.

01.02 Composición de la estructura del Balance

A continuación se detalla determinada información que pretende clarificar la situación de la entidad tomada de los diferentes estados financieros:

En primer lugar se incluye un cuadro representativo de la estructura económica y financiera del balance de la entidad al cierre del ejercicio.

ACTIVO	IMPORTE 2016/17	PORCENTAJE
Activo no corriente	4.863.590,36	33,80
Activo corriente	9.452.006,97	66,20
TOTAL ACTIVO	14.387.597,33	100,00

ACTIVO	IMPORTE 2015/16	PORCENTAJE
Activo no corriente	4.962.839,66	37,65
Activo corriente	8.217.752,10	62,35
TOTAL ACTIVO	13.180.591,76	100,00

PASIVO	IMPORTE 2016/17	PORCENTAJE
Patrimonio neto	3.377.454,41	23,47
Pasivo no corriente	233.545,68	1,62
Pasivo corriente	10.776.597,24	74,91
TOTAL PASIVO	14.387.597,33	100,00

PASIVO	IMPORTE 2015/16	PORCENTAJE
Patrimonio neto	3.655.824,24	27,73
Pasivo no corriente	283.986,50	2,15
Pasivo corriente	9.240.781,15	70,12
TOTAL PASIVO	13.180.591,76	100,00

01.03 Autofinanciación

La entidad cuenta con un capital de 807.609,87 (782.819,15 en 2015/16) euros que representa su financiación propia. A lo largo de su actividad ha generado beneficios, cuyo importe no distribuido, que representa su autofinanciación, se cifra al cierre del ejercicio en 2.186.852,52 (2.515.138,45 en 2015/16) euros, incluyéndose en esta magnitud los resultados del propio ejercicio. Así la capacidad de autofinanciación ha sido del 270,78 (321,29 en 2015/16)% sobre el importe global del capital.

INFORME DE GESTIÓN 2016/17
PRODUCTORES DEL CAMPO SCA

01.04 Financiación del inmovilizado con fondos propios

El inmovilizado de la entidad cuyo montante al final de ejercicio es de 4.105.554,51 (4.253.035,64 en 2015/16) euros no está totalmente financiado por los fondos propios que importan 3.143.982,35 (3.359.839,35 en 2015/16) euros. La diferencia, es decir -1.070.620,30 (-893.196,29 en 2015/16) euros, ha sido financiada por recursos ajenos. A continuación se incluye un cuadro de estas magnitudes:

INMOVILIZADO FINANCIADO	IMPORTE 2016/17	IMPORTE 2015/16
Inmovilizado intangible	1.267,96	2.084,92
Inmovilizado material	4.104.286,55	4.250.950,72
Inversiones inmobiliarias		
TOTAL INMOVILIZADO	4.105.554,51	4.253.035,64

INMOVILIZADO FONDOS PROPIOS	IMPORTE 2016/17	IMPORTE 2015/16
Fondos propios que financian el inmovilizado	3.143.982,35	3.359.839,35
Fondos ajenos que financian el inmovilizado	1.070.620,30	893.196,29
TOTAL	4.105.554,51	4.253.035,64

Las cantidades consignadas en los cuadros de este apartado, proceden del siguiente cálculo: suma de las casillas del balance de situación de las cuentas anuales (apartado de Patrimonio Neto y Pasivo), que se indican, a saber, Fondos propios (casilla A-1), Aportaciones Voluntarias (casilla B-II-3) y Fondo de Educación, Formación y promoción a corto plazo (casilla C-1).

01.05 Endeudamiento

La entidad tiene un endeudamiento total (Pasivo Corriente, más Pasivo No Corriente y menos Fondo de Educación y Promoción a corto plazo y menos Pasivos por Impuestos Diferidos), por importe de 10.873.794,15 (9.373.291,39 en 2015/16) euros, estando distribuido en deudas a corto plazo que representan un 99,10 (98,58 en 2015/16) % y un montante de 10.776.597,24 (9.240.781,02 en 2015/16) euros y, en deudas a largo plazo por 28.620,59 (79.776,46 en 2015/16) euros, representando un 0,90 (1,42 en 2015/16) %.

01.06 Desembolsos pendientes

El capital social de PRODUCTORES DEL CAMPO SCA es de 807.609,87 (782.819,75 en 2015/16) euros, no estando totalmente desembolsado. No existe importe alguno pendiente de desembolso.

01.07 Vetustez del inmovilizado

01.07.01 Inmovilizado intangible

Al cierre del ejercicio el inmovilizado intangible (sin considerar los anticipos para inmovilizaciones intangibles) importaba 159.476,74 (159.476,74 en 2015/16) euros, como valor histórico de adquisición, habiendo sido ya amortizado en 158.208,78 (157.391,82 en 2015/16) euros, lo que representa una depreciación del 99,20 (98,69 en 2015/16) %. El importe pendiente de amortizar es de 1.267,96 (2.084,92 en 2015/16) euros.

01.07.02 Inmovilizado material

Al cierre del ejercicio el inmovilizado material importaba 11.045.223,65 (10.830.667,35 en 2015/16) euros, como valor histórico de adquisición, habiendo sido ya amortizado en 6.940.937,10 (6.579.716,63 en 2015/16) euros, lo que representa una depreciación 62,84 (60,75 en 2015/16) %. El importe pendiente de amortizar es de 4.104.286,55 (4.250.950,72 en 2015/16) euros.

01.08 Existencias

Las existencias de la entidad, que importan 1.302.617,74 (1.193.535,13 en 2015/16) euros no representan un montante significativo ya que suponen únicamente un 9,05 (9,05 en 2015/16) % del activo total, fijado éste a fin de ejercicio en 14.387.597,33 (13.180.591,76 en 2015/16) euros.

01.09 Tesorería

La tesorería de la entidad al cierre del ejercicio era de 1.375.806,72 (668.695,12 en 2015/16) euros que comparada con las deudas a corto plazo, que importaban 10.736.125,2 (9.178.899,87 en 2015/16) euros, representa un 12,81 (7,28 en 2015/16)%.

Respecto del activo total la tesorería representa un 9,56 (5,07 en 2015/16)%.

01.10 Ratio de Endeudamiento

La relación entre fondos propios y ajenos dentro de la estructura financiera presenta el siguiente esquema:

FONDOS PROPIOS Y AJENOS	IMPORTE 2016/17	PORCENTAJE
Fondos propios	2.994.462,39	20,81
Fondos ajenos	11.393.134,94	79,19

FONDOS PROPIOS Y AJENOS	IMPORTE 2015/16	PORCENTAJE
Fondos propios	3.297.958,20	25,02
Fondos ajenos	9.882.633,56	74,98

01.11 Rentabilidad

El beneficio de la entidad en el ejercicio considerado es 214.655,40 (210.816,60 en 2015/16) euros antes de impuestos y 88.159,25 (100.147,84 en 2015/16) euros después de impuestos. A continuación se analiza la relación de estas magnitudes con los fondos propios de la entidad, activo total y cifra de negocios.

MAGNITUD A COMPARAR	BENEF.ANTES IMPUESTOS 2016/17	BENEF.DESPUÉS IMPUESTOS 2016/17
Fondos propios	7,16	2,94
Activo total	1,49	0,61
Cifra de Negocios	1,53	0,62

MAGNITUD A COMPARAR	BENEF.ANTES IMPUESTOS 2015/16	BENEF.DESPUÉS IMPUESTOS 2015/16
Fondos propios	6,39	3,03
Activo total	1,59	0,75
Cifra de Negocios	1,62	0,77

02 Evolución de los negocios

02.01 Resultado por secciones

Dadas las características de la entidad, eminentemente agraria, el volumen de sus operaciones está marcado básicamente, por las campañas agrícolas, cuyas oscilaciones por circunstancias climatológicas o del mercado, marcan el volumen de producción y comercialización de cada ejercicio. En este ejercicio la facturación ha aumentado respecto al ejercicio anterior, pasando de un Importe neto de la Cifra de Negocios de 12.956.256,80

euros a 14.006.153,60 euros, es decir, 1.049.896,80 euros, lo que supone un incremento del 8,10 % sobre el dato del período 2015/16/16. A pesar de ello y debido también a los gastos adicionales motivados por la Inspección Tributaria cerrada en junio de 2017 (correspondiente a los ejercicios 2012/13 y 2013/14), el resultado neto final, ha sido, en este ejercicio comentado, algo menor que en el período anterior.

El resumen de facturación y resultados de cada Sección se exponen en el siguiente cuadro:

	EJERCICIO 2016/17-17		EJERCICIO 2015/16-16		% VARIAC.	
SECCION	FACTURACION	Bº NETO	FACTURACION	Bº NETO	FACT.	BENEFICIO
SUMINISTROS	1.137.531	77.638	1.163.054	-17.924	*-2,19*	*-533,15*
CEREALES	3.321.008	-31.470	2.953.154	-16.167	*12,45*	*94,66*
ALGODÓN	68.395	330.345	68.561	150.348	*-0,24*	*119,72*
SERVICIO FRO.	0	82.201	0	0	-----	-----
O.P.C.	9.479.220	-296.574	8.771.487	-16.110	*8,06*	*1.740,93*
GENERAL	**14.006.154**	**88.159**	**12.956.257**	**100.148**	*8,10*	*-11,97*

02.02 Evolución de los negocios

A continuación se detallan una serie de magnitudes obtenidas de los estados financieros del ejercicio y del anterior con el objeto de poder analizar la evolución de los negocios de la entidad:

ACTIVO NO CORRIENTE	IMPORTE 2016/17	IMPORTE 2015/16
Inmovilizado intangible neto	1.267,96	2.084,92
Tasa de evolución (%)	-39,18	
Inmovilizado material neto	4.104.286,55	4.250.950,72
Tasa de evolución (%)	-3,45	
Inversiones inmobiliarias netas		
Tasa de evolución (%)		
Inversiones en empresas de grupo y asociadas	151.096,53	183.722,63
Tasa de evolución (%)	-17,75	
Inversiones financieras a lp	606.939,32	526.081,39
Tasa de evolución (%)	15,36	
Activos por impuesto diferido		
Tasa de evolución (%)		
TOTAL ACTIVO NO CORRIENTE	4.863.590,36	4.962.839,66
TASA DE EVOLUCIÓN (%)	-1,99	

ACTIVO CORRIENTE	IMPORTE 2016/17	IMPORTE 2015/16
Activos no corrientes mantenidos para la venta		
Tasa de evolución (%)		
Existencias	1.302.617,74	1.193.535,13
Tasa de evolución (%)	9,14	
Deudores comerciales y otras cuentas a cobrar	6.620.484,02	6.254.436,49
Tasa de evolución (%)	5,85	
Inversiones en empresas de grupo y asociadas		
Tasa de evolución (%)		

INFORME DE GESTIÓN 2016/17
PRODUCTORES DEL CAMPO SCA

ACTIVO CORRIENTE	IMPORTE 2016/17	IMPORTE 2015/16
Inversiones financieras a cp	220.098,49	101.085,36
Tasa de evolución (%)	117,73	
Periodificaciones a cp	5.000,00	
Tasa de evolución (%)		
Efectivo y otros líquidos equivalentes	1.375.806,72	668.695,12
Tasa de evolución (%)	105,74	
TOTAL ACTIVO CORRIENTE	9.524.006,97	8.217.752,10
TASA DE EVOLUCIÓN (%)	15,89	

PATRIMONIO NETO	IMPORTE 2016/17	IMPORTE 2015/16
Capital suscrito	807.609,87	782.819,75
Tasa de evolución (%)	3,16	
Prima de emisión		
Tasa de evolución (%)		
Reservas	1.943.345,89	1.909.402,53
Tasa de evolución (%)	1,77	
Acciones y participaciones en patrimonio propias		
Tasa de evolución (%)		
Resultados de ejercicios anteriores	155.347,38	-505.588,08
Tasa de evolución (%)	-69,27	
Resultados del ejercicio	88.159,25	100.147,84
Tasa de evolución (%)	-11,97	
Dividendo a cuenta		
Tasa de evolución (%)		
Otros instrumentos de patrimonio neto		
Tasa de evolución (%)		
Ajustes en patrimonio neto		
Tasa de evolución (%)		
Subvenciones, donaciones y legados	382.992,02	357.866,04
Tasa de evolución (%)	7,02	
TOTAL PATRIMONIO NETO	3.377.454,21	3.655.824,24
TASA DE EVOLUCIÓN (%)	-7,61	

PASIVO NO CORRIENTE	IMPORTE 2016/17	IMPORTE 2015/16
Provisiones a lp		
Tasa de evolución (%)		
Deudas a lp	28.620,59	79.776,46
Tasa de evolución (%)	-64,12	
Deudas con empresas del grupo y asociadas a lp		
Tasa de evolución (%)		
Pasivos por impuesto diferido	95.876,95	89.594,98
Tasa de evolución (%)	7,01	
Periodificaciones a lp		
Tasa de evolución (%)		
Deuda con características especiales		
Tasa de evolución (%)		
TOTAL PASIVO NO CORRIENTE	233.545,68	283.986,50
TASA DE EVOLUCIÓN (%)	-17,76	

PASIVO CORRIENTE	IMPORTE 2016/17	IMPORTE 2015/16
Pasivos vinc.con act.no corrientes mant.para vta		
Tasa de evolución (%)		

PASIVO CORRIENTE	IMPORTE 2016/17	IMPORTE 2015/16
Provisiones a corto plazo		
Tasa de evolución (%)		
Deudas a corto plazo	572.508,56	70.362,58
Tasa de evolución (%)	713,65	
Deudas con empresas del grupo y asociadas a cp		
Tasa de evolución (%)		
Acreedores comerciales y otras cuentas a pagar	2.287.545,46	1.857.026,33
Tasa de evolución (%)	23,18	
Periodificaciones a corto plazo		
Tasa de evolución (%)		
Deuda con características especiales a corto plazo		
Tasa de evolución (%)		
TOTAL PASIVO CORRIENTE	10.776.597,24	9.240.781,02
TASA DE EVOLUCIÓN (%)	16,61	

A continuación, y como resumen de la situación económico-financiera de la Cooperativa, se incorporan, por secciones, una serie de ratios que vienen a mostrar la realidad de la misma:

ANÁLISIS ECONÓMICO

CONCEPTO	SUMINISTROS	CEREALES	ALGODÓN	SERVICIO FINANCIERO	O.P.C.	TOTAL
CONSUMO EXISTENCIAS	6.100.057,25	3.254.766,17	2.039,08	(0,01)	6.371.729,06	15.728.591,55
EXISTENCIAS	683.525,81	36.340,18	0,00	0,00	569.356,28	1.289.222,27
ROTACION	8,92	89,56	0,00	0,00	11,19	12,20
ROTACION ANUAL	8,92	89,56	0,00	0,00	11,19	12,20
P.M. VENTA	**40,90**	**4,08**	**0,00**	**0,00**	**32,62**	**29,92**
VENTAS	1.137.530,66	3.321.007,99	68.395,42	0,00	9.479.219,53	14.006.153,60
CLIENTES	45.461,37	23.822,50	0,00	0,00	1.554.879,56	1.624.163,43
ROTACION	25,02	139,41	0,00	0,00	6,10	8,62
ROTACION ANUAL	25,02	139,41	0,00	0,00	6,10	8,62
P.M. COBRO	**14,59**	**2,62**	**0,00**	**0,00**	**59,87**	**42,33**
P.MEDIO MADURACION	***55,49***	***6,69***	***0,00***	***0,00***	***92,49***	***72,24***
COMPRAS	6.100.057,25	3.254.766,17	2.039,08	(0,01)	6.371.729,06	15.728.591,55
PROVEEDORES	1.143.169,21	8.709,36	0,00	0,00	771.973,44	1.923.852,01
ROTACION	5,34	373,71	0,00	0,00	8,25	8,18
ROTACION ANUAL	5,34	373,71	0,00	0,00	8,25	8,18
P.M.PAGO	**68,40**	**0,98**	**0,00**	**0,00**	**44,22**	**44,65**
DIFERENCIA (P.PAGO - P.M.M.)	*12,92*	*(5,72)*	*0,00*	*0,00*	*(48,26)*	*(27,60)*
B.A.I.I.	201.253,18	(28.293,64)	(183.910,46)	(125.676,21)	(71.075,58)	(207.702,71)
ACTIVO	4.699.450,93	409.660,76	1.296.379,47	2.959.129,58	5.022.976,59	14.387.597,33
RENT. EC. (%)	4,28	(6,91)	(14,19)	(4,25)	(1,42)	(1,44)
RENT. EC. ANUAL (%)	**4,28**	**(6,91)**	**(14,19)**	**(4,25)**	**(1,42)**	**(1,44)**
B.A.I.I.	201.253,18	(28.293,64)	(183.910,46)	(125.676,21)	(71.075,58)	(207.702,71)
VENTAS	1.137.530,66	3.321.007,99	68.395,42	0,00	9.479.219,53	14.006.153,60
MARGEN VENTAS (%)	**17,69**	**(0,85)**	**(268,89)**	**0,00**	**(0,75)**	**(1,48)**
VENTAS	1.137.530,66	3.321.007,99	68.395,42	0,00	9.479.219,53	14.006.153,60
ACTIVO	4.699.450,93	409.660,76	1.296.379,47	2.959.129,58	5.022.976,59	14.387.597,33

ROTACION ACTIVO (%)	24,21	810,67	5,28	0,00	188,72	97,35
ROT. ACTIVO ANUAL	**24,21**	**810,67**	**5,28**	**0,00**	**188,72**	**97,35**

B.A.I.	106.270,98	(33.567,91)	63.735,92	10.276,00	(199.812,19)	(53.097,20)
FONDOS PROPIOS	1.012.674,30	386.319,86	2.098.217,31	8.220,79	(510.969,87)	2.994.462,39
RENT.FINANC.(%)	10,49	(8,69)	3,04	0,00	39,10	(1,77)
RENT.FINANC. ANUAL(%)	**10,49**	(8,69)	**3,04**	**0,00**	**39,10**	(1,77)

B.A.I.	106.270,98	(33.567,91)	63.735,92	10.276,00	(199.812,19)	(53.097,20)
CAPITAL SOCIAL	135.059,89	205.744,00	453.649,19	0,00	13.156,79	807.609,87
RENT.ACC.(%)	78,68	(16,32)	14,05	0,00	(1.518,70)	(6,57)
RENT.ACC. ANUAL (%)	**78,68**	(16,32)	**14,05**	**0,00**	(1.518,70)	(6,57)

ANALISIS FINANCIERO

CONCEPTO	SUMINISTROS	CEREALES	ALGODÓN	SERVICIO FINANCIERO	O.P.C.	TOTAL
DISPONIBLE	20.093,62	0,00	0,00	1.332.090,33	23.622,77	1.375.806,72
PASIVO CORRIENTE	3.464.453,94	19.242,60	(801.837,83)	2.950.908,79	5.143.829,75	10.776.597,24
INDICE LIQUIDEZ(30)	**0,58**	**0,00**	**0,00**	**45,14**	**0,46**	**12,77**

DISPONIBLE	20.093,62	0,00	0,00	1.332.090,33	23.622,77	1.375.806,72
REALIZABLE CIERTO	4.699.450,93	409.660,76	1.296.379,47	2.959.129,58	5.022.976,59	14.387.597,33
PASIVO CORRIENTE	3.464.453,94	19.242,60	(801.837,83)	2.950.908,79	5.143.829,75	10.776.597,24
TEST ACIDO (100)	**136,23**	**2.128,93**	(161,68)	**145,42**	**98,11**	**146,27**

DISPONIBLE	20.093,62	0,00	0,00	1.332.090,33	23.622,77	1.375.806,72
REALIZABLE CIERTO	4.699.450,9	409.660,8	1.296.379,5	2.959.129,6	5.022.976,6	14.387.597,33
EXISTENCIAS	683.525,81	36.340,18	0,00	0,00	569.356,28	1.289.222,27
PASIVO CORRIENTE	3.464.453,94	19.242,60	(801.837,83)	2.950.908,79	5.143.829,75	10.776.597,24
SOLVENCIA (150-200)	**155,96**	**2.317,78**	(161,68)	**145,42**	**109,18**	**158,24**

FONDO MANIOBRA	1.678.289,34	147.413,87	(76.984,33)	(4.891.761,28)	1.842.975,39	(1.300.067,01)
PASIVO CORRIENTE	3.464.453,94	19.242,60	(801.837,83)	2.950.908,79	5.143.829,75	10.776.597,24
FONDO/EXIG. A C/P(50-100)	**48,44**	**766,08**	**9,60**	(165,77)	**35,83**	(12,06)

FONDO MANIOBRA	1.678.289,34	147.413,87	(76.984,33)	(4.891.761,28)	1.842.975,39	(1.300.067,01)
VENTAS	1.137.530,66	3.321.007,99	68.395,42	0,00	9.479.219,53	14.006.153,60
(FONDO / VENTAS)* 360	**147,54**	**4,44**	(112,56)	**0,00**	**19,44**	(9,28)

ACTIVO REAL	4.699.450,93	409.660,76	1.296.379,47	2.959.129,58	5.022.976,59	14.387.597,33
EXIGIBLE TOTAL	3.619.053,46	20.062,26	(801.837,83)	2.950.908,79	5.221.956,25	11.010.142,92
INDICE GARANTIA (2)	**1,30**	**20,42**	(1,62)	**1,00**	**0,96**	**1,31**

ACTIVO FIJO (NO CORRIENTE)	1.168.900,63	251.300,90	1.296.379,16	0,00	2.147.009,67	4.863.590,36
EXIGIBLE A LARGO PLAZO	154.599,52	819,66	0,00	0,00	78.126,50	233.545,68
INDICE CONSISTENCIA O FIRMEZA (2)	**7,56**	**306,59**	**0,00**	**0,00**	**27,48**	**20,83**

INFORME DE GESTIÓN 2016/17
PRODUCTORES DEL CAMPO SCA

ACTIVO FIJO (NO CORRIENTE)	1.168.900,63	201.758,76	2.477.194,25	4.900.522,91	(2.116.312,16)	6.632.064,39
(PATRIM.NETO+EXIGIBLE A L/P)	1.234.996,99	390.418,16	2.098.217,31	8.220,79	(120.853,16)	3.611.000,09
INDICE ESTABILIDAD (>1)	**0,95**	**0,52**	**1,18**	**0,00**	**17,51**	**1,84**
EXIGIBLE C/P	3.464.453,94	19.242,60	(801.837,83)	2.950.908,79	5.143.829,75	10.776.597,24
PATRIMONIO NETO+PASIVO	4.699.450,93	409.660,76	1.296.379,47	2.959.129,58	5.022.976,59	14.387.597,33
COEF.ENDEUD. C/P (%)	**73,72**	**4,70**	(61,85)	**99,72**	**102,41**	**74,90**
EXIGIBLE L/P	154.599,52	819,66	0,00	0,00	78.126,50	233.545,68
PATRIMONIO NETO+PASIVO	4.699.450,93	391.589,12	2.146.849,32	7.851.431,70	971.767,54	16.061.088,61
COEF. ENDEUD. L/P (%)	**3,29**	**0,21**	**0,00**	**0,00**	**8,04**	**1,45**
EXIGIBLE TOTAL	3.619.053,46	20.062,26	(801.837,83)	2.950.908,79	5.221.956,25	11.010.142,92
PATRIMONIO NETO+PASIVO	4.699.450,93	391.589,12	2.146.849,32	7.851.431,70	971.767,54	16.061.088,61
COEF. ENDEUD. (40-60)	**77,01**	**5,12**	(37,35)	**37,58**	**537,37**	**68,55**
CAPITALES PROPIOS	1.012.674,30	386.319,86	2.098.217,31	8.220,79	(510.969,87)	2.994.462,39
EXIGIBLE TOTAL	3.619.053,46	20.062,26	(801.837,83)	2.950.908,79	5.221.956,25	11.010.142,92
AUTONOMIA FRA.(70-150)	**27,98**	**1.925,60**	(261,68)	**0,28**	(9,79)	**27,20**

El Cash-Flow originado en el ejercicio, para cada una de las secciones y el global de la Cooperativa se indica en detalle, en el siguiente cuadro:

CONCEPTOS	SUMINISTROS	CEREALES	ALGODÓN	SERVICIO FINANCIERO	O.P.C.	TOTAL
VENTAS NETAS	1.137.530,66	3.321.007,99	68.395,42	0,00	9.479.219,53	*14.006.153,60*
CONSUMO EXISTENCIAS	-6.100.057,25	-196.244,10	-2.039,08	0,01	-1.331.844,77	*-7.630.185,19*
ADQUISIONES A SOCIOS	0,00	-3.058.522,07	0,00	0,00	-5.039.884,29	*-8.098.406,36*
MARGEN BRUTO	**-4.962.526,59**	**66.241,82**	**66.356,34**	**0,01**	**3.107.490,47**	***-1.722.437,95***
PERSONAL	-788.058,70	-61.398,39	-100.393,07	-102.510,35	-1.293.414,30	*-2.345.774,81*
SERVICIOS EXTERIORES	-217.317,74	-87.363,59	-82.717,19	-22.625,03	-1.885.983,64	*-2.296.007,19*
TRIBUTOS	-5.504,59	-187,60	-4.816,38	0,00	-6.833,14	*-17.341,71*
PERDIDAS POR DETERIORO	-9.830,46	0,00	0,00	0,00	0,00	*-9.830,46*
AMORTIZACIONES	-78.957,88	-20.145,63	-28.536,72	0,00	-241.255,70	*-368.895,93*
TOTAL GASTOS OPERAT.	-1.099.669,37	-169.095,21	-216.463,36	-125.135,38	-3.427.486,78	*-5.037.850,10*
DOTACIÓN FONDO F.Y S.	**-5.598,87**	**0,00**	**-33.803,44**	**-540,84**	**0,00**	***-39.943,15***
OTROS INGRESOS DE GESTION	**6.256.111,16**	**74.559,75**	**0,00**	**0,00**	**167.727,58**	***6.498.398,49***
IMPUTACION DE SUBVENCIONES	**12.936,85**	**0,00**	**0,00**	**0,00**	**81.193,15**	***94.130,00***
B.A.I.I.	**201.253,18**	**-28.293,64**	**-183.910,46**	**-125.676,21**	**-71.075,58**	***-207.702,71***
EBITDA	*280.211,06*	*-8.148,01*	*-155.373,74*	*-125.676,21*	*170.180,12*	*161.193,22*
INGRESOS FINANCIEROS	4.070,27	0,00	212.161,61	37.980,59	2.319,71	***256.532,18***
GASTOS FINANCIEROS	-99.052,47	-5.274,27	35.484,77	97.971,62	-131.056,32	***-101.926,67***
RESULTADO FINANCIERO	**-94.982,20**	**-5.274,27**	**247.646,38**	**135.952,21**	**-128.736,61**	***154.605,51***
B.A.I.	**106.270,98**	**-33.567,91**	**63.735,92**	**10.276,00**	**-199.812,19**	***-53.097,20***
INGRESOS EXCEPCIONALES	0,00	0,00	305.918,39	0,00	13.221,48	***319.139,87***
GASTOS EXCEPCIONALES	-7.549,26	-3.988,43	-261,47	0,00	-93.310,48	***-105.109,64***
RESULTADO EXCEPCIONALES	**-7.549,26**	**-3.988,43**	**305.656,92**	**0,00**	**-80.089,00**	***214.030,23***
EXCESO DE PROVISIONES	**18.434,95**	**0,00**	**0,00**	**0,00**	**0,00**	***18.434,95***
RDO. ENAJENACIONES	**-614,72**	**0,00**	**0,00**	**0,00**	**-4.041,01**	***-4.655,73***

INMOV.						
RESULTADO FINAL (A.I.)	116.541,95	-37.556,34	369.392,84	10.276,00	-283.942,20	*174.712,25*
Impuesto Sociedades	-38.904,17	6.085,84	-39.047,61	-2.055,21	-12.631,86	*-86.553,00*
RESULTADO NETO (D.I.)	77.637,78	-31.470,50	330.345,24	8.220,79	-296.574,06	*88.159,25*
CASH-FLOW OPERATIVO	*156.595,66*	*-11.324,87*	*358.881,96*	*8.220,79*	*-55.318,36*	*457.055,18*

PLANTILLA.

Durante el ejercicio 2016/17-17 y el anterior, la plantilla ha sido la siguiente:

Categorías	2016/17-17 Varones	Mujeres	Total	2015/16-16 Varones	Mujeres	Total
FIJOS						
Responsable de sección	2		2	2		2
Administrativos	8	7	15	9	6	15
Peritos Agrícolas	3	4	7	4	6	10
Operarios	11	2	13	9	1	10
Subtotal	24	13	37	24	13	37
EVENTUALES(anualizados)						
Administrativos	2	1	3	0	1	1
Peritos Agrícolas	1	4	5	0	2	2
Operarios de campaña	15	22	37	9	26	35
Subtotal	18	27	45	9	29	38
SUMA GENERAL	42	40	82	33	42	75
COSTE SALARIAL ANUAL	1.991.619			1.715.020		
COSTE MEDIO/PERSONA	24.288			22.867		

02.03 Acontecimientos importantes

Después del cierre del ejercicio económico no se han producido acontecimientos importantes que hagan modificar la trayectoria de PRODUCTORES DEL CAMPO SCA.

03 Evolución previsible de la sociedad

03.01 Cifra de negocios

Se espera que la cifra de negocios se mantenga en los niveles del anterior ejercicio económico como consecuencia de la estabilidad del mercado, así como del nivel de actividad de la entidad.

03.02 Inversiones

No se prevé llevar a cabo ningún tipo de inversión en el ejercicio económico siguiente al que se refiere el presente informe de gestión.

03.03 Resultados

Se mantienen las mismas expectativas de resultados que las del ejercicio precedente, pudiendo ser éstos de similares valores absolutos.

03.04 Situación financiera

La situación financiera se prevé se mantenga en un futuro próximo en los niveles similares a los del ejercicio precedente, pudiéndose calificar como aceptable.

INFORME DE GESTIÓN 2016/17
PRODUCTORES DEL CAMPO SCA

Todo lo cual, para información de los Sres. Socios, y a los efectos oportunos, el presente Informe de Gestión, que consta de nueve folios a una sola cara, lo firma el Consejo Rector en Alcalá del río, a veintitres de noviembre de 2017,

Por el Consejo Rector (Firma de todos los miembros):

El Presidente

Fco. José Bernal Muñoz

El Vicepresidente

Manuel Montoro Jaime

El Secretario

Luis M. Domínguez

El Vicesecretario

Fco. R. Jiménez Roldán

El Tesorero

Andrés García Gómez

Vocal 1

Antonio Muñoz Cabello

Vocal 2

Fco. José Cano Carmona

Vocal 3

Juan A. Gómez López

Vocal 4

Benedicto Pérez Jiménez